

Javítási funkciók a tételes finanszírozási rendszerben:

A finanszírozási ellenőrzések során felmerült esetleges hibákat a tételes finanszírozási rendszer kialakítása óta a finanszírozó a szolgáltatók felé rendszeresen visszajelezte. Az adatlapok struktúrája és az adatrögzítés módja részben változott a rendszer megújítása során, így szükségessé vált a javítási lehetőségek pontosítása.

A tárgyhóban rögzített adatok az e-jelentés elkészítése előtt az adatok rögzítésére szolgáló felületeken (pl.: orvosi adatlap „Saját adatlapok” opció, gyógyszerészeti felület) javíthatók.

A tárgyhóban, az e-jelentés elkészítése előtt rögzített adatlapok szakmai és finanszírozási (az adatlapon *-gal jelzett) adatait a szállítólevél kapcsolás előtt:









- a rögzítő orvos,
- a vele azonos munkahelyen dolgozó, a rendszerben orvosi felhasználói jogokkal bíró másik kollega
- és az intézmény „supervisor”-a javíthatja.

A tárgyhóban, az e-jelentés elkészítése előtt a gyógyszerész által rögzített adatokat (pl. szállítólevél adatlaphoz rögzítése) az intézmény gyógyszerész jogosultsággal bíró felhasználói és a „supervisor” javíthatja.

A tárgyhóban, az e-jelentés elkészítése előtt rögzített adatlapok finanszírozási (az adatlapon *-gal jelzett) adatait a szállítólevél hozzákapcsolását követően a „supervisor” javíthatja.

Az e-jelentés elkészülését követően lezárt adatlapok javítása javító tétel létrehozásával lehetséges.

Ilyenkor az orvosok által rögzített adatlapok szakmai adatait a rögzítő orvos vagy a vele azonos munkahelyen dolgozó, a rendszerben orvosi felhasználói jogokkal bíró másik kollega módosíthatja. A finanszírozáshoz közvetlenül kapcsolódó (az adatlapon *-gal jelzett) adatokat, valamint a megújított rendszerben a gyógyszerész által rögzített adatokat a „supervisor” javíthatja.

A javításra szánt tétel a „Saját adatlapok” felületen a „Keresés” funkció segítségével, pl. a TAJ szám vagy a beavatkozás időpontja alapján azonosítható. Ezt követően a javításra szánt tétel sorában, a képernyő jobb szélén található utolsó oszlopban, a  ikonra kattintva hozhatjuk létre a javító tételt. A  ikonra kattintás után a rendszer megerősítést vár („Valóban létrehoz egy javítótételt ehhez az adatlaphoz?”), melyre az „OK”-nel opcióra kattintva a javító tétel létrejön. A kívánt adatok módosítása után a javító tételt menteni szükséges. A javító tétel ezt követően  ikonnal azonosítva megjelenik a „Saját adatlapok” között, miközben az eredeti, javításra szánt tétel sorában a tétel lezárását jelző ikon színe változik () , a javítást tényét pedig a javításra szolgáló  ikon zöld színűvé válása mutatja (). A javító tétel módosítható mind a javító tétel sorában látható  ikonra, mind a javító tétel alapjául szolgáló eredeti adatlap sorában látható  ikonra kattintva az E-jelentés elkészítéséig.

A javító tételeket a rendszer a következő e-jelentés generálása során beemeli az e-jelentésbe, így kerül jelentésre a finanszírozó felé. A hiányos javító tételek, az eredetiekhez hasonlóan piros háttérrel láthatóak mindaddig, amíg a javító tétel minden kötelező mezője nincs kitöltve.

A rendszer régi verziójában az adatlapon került rögzítésre a beteg számára beadott vagy kiadott gyógyszer mennyisége és az ehhez felhasznált, a kiszereleéstől függő gyógyszer mennyiség, ami a tört ampullák azonosításához nyújtott információt. A megújított rendszerben az orvosi felületen csak a beteg számára beadott vagy kiadott gyógyszer mennyiség kerül rögzítésre, a tört ampullák azonosítása, a kiszereleéstől függő gyógyszerfogyás és a szállítólevélhez rögzítés a gyógyszerészeti felületen történik. Ennek következtében amennyiben a rendszer régi verziójában végzett (vagyis 2012. szeptember 3-a előtt rögzített tételhez kapcsolódó) finanszírozási ellenőrzés során az adott beteg esetén felhasznált gyógyszer mennyiségét érintő hibaüzenet került kiközlésre, annak módosítása a javító felületen nem lehetséges, így ebben az esetben a javítás adatait xls formátumban kell a finanszírozóhoz eljuttatni, melynek pontos metodikájáról az érintett intézeteket külön levélben értesítettük.

A 2012. szeptember 3-a után a rendszerbe töltött adatlapok esetén:

a javító tétel kialakítása során mind a gyógyszer adagja, mind a szállítólevelek hozzárendelése, mind a keletkezett törtampullák javíthatók. **A szállítólevél kapcsolások és a tört ampullák módosítása azonban, abban az esetben, ha a javítás során más adatlapokhoz kapcsolt adatok is módosultak, csak az érintett adatlapok közös javításával lehetséges.** Amíg a több érintett adatlapból valamelyik nincs javító tétellel korrigálva, vagy a javító tételek egyike hiányosan van kitöltve, a rendszer mindegyik érintett adatlapot és a kapcsolódó elemeket hiányosnak jelzi, így azok egyike sem kerülhet a következő E-jelentésbe annak generálása során. Ilyen esetben a kapcsolt adatlapok együttes javítása szükséges mindaddig, míg az összes érintett adatlap kitöltésre nem került, illetve a felhasznált gyógyszer mennyiséget az összes érintett adatlapon 100%-os mértékig szállítólevélhez nem rendelték.

A 2012. szeptember 3-a után a rendszerbe töltött adatlapok esetén a javító tételben a beadott vagy kiadott gyógyszer mennyisége módosítható (mg), ekkor azonban az adatlaphoz rendelt szállítólevél lefedettsége (%) is változik, ami az adatlap nézetben nyomon követhető. Ilyen esetben átmenetileg a szállítólevélhez kötött gyógyszer mennyiség százalékos aránya akár a 100%-ot is meghaladhatja, de a javító tétel mindaddig hiányos jelzésű lesz, és így nem kerülhet az E-jelentésbe, amíg az adatlaphoz rendelt szállítóleveleket a felhasználó nem módosítja a kapcsolt adatlapok és szállítólevelek javításával együtt, úgy, hogy az adatlapon szereplő gyógyszer mennyiség pontosan 100%-osan legyen szállítólevéllel fedve. A javító tétel ezt követően zárható le és generálható az E-jelentésbe (ld. az E-jelentésre vonatkozó útmutatóban).

A 2012. szeptember 3-a után a rendszerbe töltött adatlapok esetén adott adatlap javító tételének létrehozása során, amennyiben a gyógyszer adag módosítása törtampulla módosulásával is jár, a rendszer automatikusan felajánlja a kapcsolt, így módosításra szoruló adatlapokat, azokra kattintva új képernyő nézet lesz látható, melyen automatikusan a kapcsolt adatlap javító tétele nyílik meg. Ezen az oldalon feltüntetésre kerülnek a releváns szállítólevél adatok is. A kapcsolódó tört ampullák a keletkezési

dátum és a lejárat dátum figyelembe vételével jelennek meg az oldalon. A problémás tört ampulla kék színnel kerül kiemelésre. Bármely további, a folyamat lezárásához szükséges tört ampulla vagy szállítólevél adat módosítás esetén a rendszer a sorozatban keletkező javító tételeket automatikusan generálja. A folyamat akkor ér véget, ha az összes érintett adatlap és tört ampulla 100%-osan szállítólevélhez kapcsolttá válik. Ezt követően a javító tételek a következő E-jelentésbe emelhetők a korábbi fejezetben leírt módszer segítségével.