

Országos Egészségbiztosítási Pénztár



OJOTE - Soron kívüli beutalhatóság vizsgálat

Felhasználói leírás

verzió: 1.10

2011.07.18

Tartalomjegyzék

1	BEVEZETÉS	3
1.1	A DOKUMENTUM CÉLJA	3
1.2	KAPCSOLÓDÓ DOKUMENTUMOK	3
2	A SORON KÍVÜLI BEUTALHATÓSÁG MEGHATÁROZÁSA.....	4
2.1	JOGI HÁTTÉR	4
2.2	FELHASZNÁLÓI TÁMOGATÁS	4
2.3	A FUNKCIÓ ELÉRÉSE	5
2.3.1	<i>Az OJOTE rendszer elérése.....</i>	<i>5</i>
2.3.2	<i>A vizsgálat funkció elérése</i>	<i>5</i>
2.4	TECHNIKAI FELTÉTELEK	5
2.5	A LEKÉRDEZÉS VÉGREHAJTÁSÁNAK JOGOSULTJAI.....	6
3	FUNKCIÓK LEÍRÁSA	7
3.1	BEJELENTKEZÉS.....	7
3.2	A LEKÉRDEZÉS FOLYAMATA.....	8
3.2.1	<i>Lekérdezés TAJ szám szerint</i>	<i>8</i>
3.2.2	<i>Lekérdezés természetes azonosítók alapján.....</i>	<i>9</i>
3.2.3	<i>Jogviszony ellenőrzése</i>	<i>9</i>
3.2.4	<i>Soron kívüli beutalhatóság vizsgálata.....</i>	<i>11</i>

1 Bevezetés

1.1 A dokumentum célja

Jelen dokumentum az Országos Egészségbiztosítási Pénztár (továbbiakban OEP) által működtetett „Online jogosultság és TAJ ellenőrzés” (OJOTE) rendszer „Soron kívüli beutalhatóság lekérdezés” funkciójának egészségügyi szolgáltatók számára készített felhasználói leírása. A felhasználói dokumentáció a <https://jogviszony.oep.hu> címen érhető el, és a WEB alapú lekérdező rendszer használatában nyújt segítséget.

1.2 Kapcsolódó dokumentumok

Jelen dokumentáción kívül rendelkezésre áll külön dokumentumban az „Online jogosultság és TAJ ellenőrzés” rendszer **felhasználói leírása**.

Soron kívüli beutalhatóság vizsgálata funkció a jogviszony ellenőrzési joggal rendelkező orvosok/szolgáltatók részére került fejlesztésre. Amennyiben a szolgáltatónak még nincs ilyen OJOTE jogosultsága, azt az illetékes TH adminisztrátorától kell igényelnie. Az ezzel kapcsolatos tudnivalók az **OJOTE adminisztrátori kézikönyvben** találhatóak.

A dokumentumok a <http://jogviszony.oep.hu/dok> webcímen érhetőek el.

2 A Soron kívüli beutalhatóság meghatározása

2.1 Jogi háttér

Az OEP on-line rendszeréből történő jogviszony ellenőrzésre kizárólag a kötelező egészségbiztosítás ellátásairól szóló 1997. évi LXXXIII. törvény végrehajtásáról szóló 217/1997. (XII. 1.) Korm. rendelet, valamint az egészségügyi szolgáltatások Egészségbiztosítási Alapból történő finanszírozásának részletes szabályairól szóló 43/1999. (III. 3.) Korm. rendelet által előírt célból, módon és időben kerülhet sor.

Az ezzel ellentétes alkalmazás jogellenes, ezért a teljesítményjelentésekkel ütköztetésre kerülnek az on-line jogviszony lekérdezések.

A kötelező egészségbiztosítás ellátásairól szóló 1997. évi LXXXIII. törvény végrehajtásáról szóló 217/1997. (XII. 1.) Korm. rendelet 12/B. § rendelkezik a soron kívüli jogosultságot igazoló beutalóval kapcsolatos jogosultsági ellenőrzésről. Az ellenőrzést végzőket a keresőképtelenség és keresőképesség orvosi elbírálásáról és annak ellenőrzéséről szóló 102/1995. (VIII. 25.) Korm. rendelet szabályozza. Ennek a 2. § határozza meg a keresőképesség elbírálására és igazolására jogosult személyeket, akik egyben jogosultak a Soron kívüli beutalhatóság vizsgálat elvégzésére.

Az új, „Soron kívüli beutalhatóság vizsgálata” funkció fejlesztésének célja ennek a jogszabályi igénynek a kiszolgálása.

2.2 Felhasználói támogatás

A rendszer hatékony támogatása érdekében két elektronikus levélcímen várjuk kérdéseiket, észrevételeiket:

SzolgaltatoJogviszony@oep.hu a jogi, illetve kapcsolódó ügyvitelt érintő kérdések számára,

SzolgáltatoJogviszonyInf@oep.hu a kifejezetten a jogosultságellenőrzés és Soron kívüli beutalhatóság vizsgálata funkció működésével kapcsolatos informatikai jellegű kérdések részére.

Az online ellenőrzést végző szolgáltatóknak a területileg illetékes TH biztosítja a hozzáférési adatokat.

2.3 A funkció elérése

2.3.1 Az OJOTE rendszer elérése

Az adatok WEB felületen és API-n keresztül érhetőek el.

A rendszer a böngészőnkben a <https://jogviszony.oep.hu> oldalról indítható. Tesztelési célból a rendszer elérhető az OEP <https://tesztjogviszony.oep.hu> oldalán is. A tesztkörnyezethez a területi adminisztrátoroktól külön hozzáférési jogosultság igénylése szükséges.

2.3.2 A vizsgálat funkció elérése

A rendszer WEB felületén a Jogviszony ellenőrzés funkciót az érvényes jogviszonnal rendelkező betegek esetében a „Soron kívüli beutalhatóság vizsgálata” lehetőséggel egészítettük ki.

Az új funkció a jogviszony ellenőrzés „Lekérdezés” funkciója után, annak eredményétől függően jelenik meg és érhető el.

2.4 Technikai feltételek

A program az elterjedt web böngésző programok bármelyikével (Internet Explorer 7+, Mozilla Firefox 3.6+ stb.) használható. Működéséhez

elengedhetetlen a böngészőn a sütik (cookie) és a Javascript használatának engedélyezése.

Az ajánlott képernyőfelbontás 1024*768, de ettől eltérő képfelbontással is működőképes.

2.5 A lekérdezés végrehajtásának jogosultjai

Az új lekérdezés jogosultjai a keresőképtelenség megállapítására jogosult orvosok vagy szolgáltatók. Minden más orvos/szolgáltató esetében a lekérdezés lehetőségének biztosítása jogosultatlan adatkezelésnek minősül.

Az OJOTE rendszerben az intézmény felhasználói számára a keresőképtelenség ellenőrzési jogosultságot az alábbi szerződéses tevékenységek intézményhez rendelésével lehet engedélyezni:

- Háziiorvosi ellátás
- Háziiorvosi hajléktalan ellátás
- Háziiorvosi területen kívüli ellátás
- Intézeti keresőképtelenségi ellátás (Intézeti KMR)

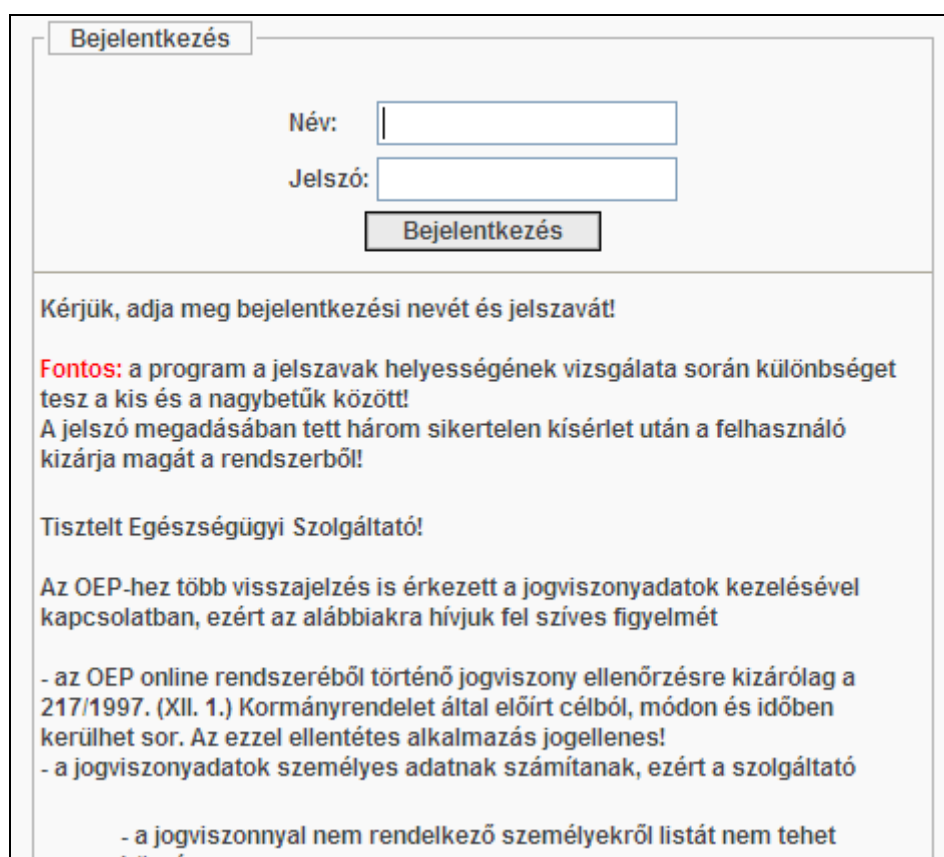
Minden olyan intézmény, amelynek szerződéses tevékenységei között a fenti tevékenységek nem szerepelnek, nem hajthatnak végre soron kívüli beutalóra való jogosultság ellenőrzést.

Szintén nem végezhetnek ellenőrzést azok a felhasználók, akiknek nincsen OJOTE joguk.

3 Funkciók leírása

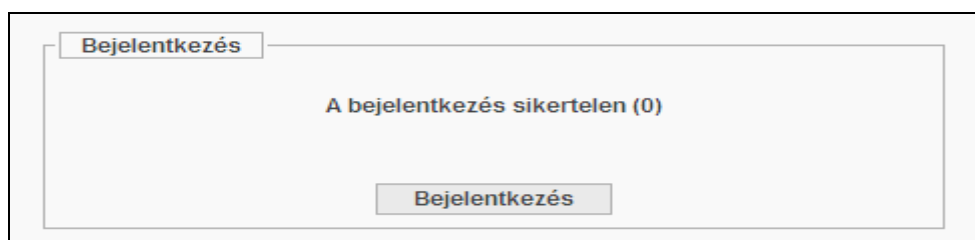
3.1 Bejelentkezés

A böngészőnkben a <https://jogviszony.oep.hu> oldalra navigálva először azonosítani kell magunkat. Ez - első alkalommal - az OEP Területi Hivatalától, vagy a saját intézménye adminisztrátorától rendelkezésre bocsátott felhasználónévvel és jelszóval lehetséges.



The screenshot shows a web form titled "Bejelentkezés". It contains two input fields: "Név:" and "Jelszó:". Below the fields is a button labeled "Bejelentkezés". Below the form, there is a message: "Kérjük, adja meg bejelentkezési nevét és jelszavát!". A red "Fontos:" notice follows: "a program a jelszavak helyességének vizsgálata során különbséget tesz a kis és a nagybetűk között! A jelszó megadásában tett három sikertelen kísérlet után a felhasználó kizárja magát a rendszerből!". Below this, it says "Tisztelt Egészségügyi Szolgáltató!". A paragraph follows: "Az OEP-hez több visszajelzés is érkezett a jogviszonyadatok kezelésével kapcsolatban, ezért az alábbiakra hívjuk fel szíves figyelmét". A list of points follows: "- az OEP online rendszeréből történő jogviszony ellenőrzésre kizárólag a 217/1997. (XII. 1.) Kormányrendelet által előírt célból, módon és időben kerülhet sor. Az ezzel ellentétes alkalmazás jogellenes!" and "- a jogviszonyadatok személyes adatnak számítanak, ezért a szolgáltató". At the bottom, it says "- a jogviszonnyal nem rendelkező személyekről listát nem tehet".

Amennyiben felhasználónevünket vagy jelszavunkat elgépettük, úgy a következő képernyő jelenik meg:



The screenshot shows a web form titled "Bejelentkezés". In the center, there is a message: "A bejelentkezés sikertelen (0)". Below the message is a button labeled "Bejelentkezés".

A „Bejelentkezés” gombra kattintva újra megkísérelhetjük a belépést.

Ügyeljünk a jelszavunk helyes megadására, mert a program a harmadik rossz jelszó megadását követően 1 órára kitiltja a bejelentkezni próbáló felhasználót.

Automatikusan zárolásra kerülnek azok a felhasználók, akik 90 napig nem használják a rendszert. Az ő elérésüket csak az illetékes TH adminisztrátorok tudják visszaállítani.

3.2 A lekérdezés folyamata

A Soron kívüli beutalhatóság vizsgálata a Jogviszony ellenőrzés után lehetséges. A jogviszony ellenőrzéshez két felület is használható:

- TAJ alapján történő jogviszony ellenőrzés felület
- Természetes azonosítók alapján történő jogviszonyt ellenőrzés felület.

Mindkét felületen a személy egyértelmű azonosításához szükséges adatok bekérése a cél.

3.2.1 Lekérdezés TAJ szám szerint

Sikeres bejelentkezés után az alábbi képernyő jelenik meg.

Ebben a funkcióban tudunk TAJ szám ismeretében jogosultságot lekérdezni, akár az aktuális állapotra, akár a dátum megadásával egy korábbi állapotra.

Online jogosultság és TAJ ellenőrzés

Kijelentkezés
Jelszó megváltoztatása
Súgó

Intézmény neve: 9-MED KFT Felhasználó neve: RAni

TAJ szerint Természetes azonosítók szerint

*TAJ:

Ellátás (beváltás, kiszolgálás) dátuma:

Év: Hónap: Nap:

Lekérdezés

*A társadalombiztosítási azonosító jel (TAJ) megadása minden esetben kötelező!
Hagyja üresen az "Év", "Hónap", "Nap" mezőket, ha a mai nagra kíván lekérdezni!

3.2.2 Lekérdezés természetes azonosítók alapján

Amennyiben a jogviszony ellenőrzéshez nem áll TAJ szám a rendelkezésre, lehetősége van a személy természetes azonosítói alapján elvégezni az ellenőrzést.

A lekérdezéshez minimálisan szükséges adatok a következők:

- Születéskori vezetéknev
- Anyja vezeték neve
- Születési időpontja (év, hónap, nap)

Ezen kívül annyi adat megadását várja el a program a jogosultság lekérdezéséhez, amennyi ahhoz szükséges, hogy egyértelműen egy, és csak egy személy feleljen meg a beírt feltételeknek. Egyébként a program a „Nem azonosítható személy a megadott adatok alapján” hibaüzenetet küld.

A program a kis és nagybetűk használatára a nevekben nem érzékeny.

3.2.3 Jogviszony ellenőrzése

Az aktuális jogviszony lekérdezéséhez az *Ellátás igénybevételenek dátum-át* nem kell megadni.


A többi mező kitöltése után a „Lekérdezés” gombra kattintva, vagy az ENTER billentyű hatására a program elindítja a lekérdezést.

A lekérdezés eredménye sokféle lehet, minden esetben a hatályos jogszabályokhoz igazodva kell eljárni.

Az ellenőrzési eredmények fajtái:

- A TAJ tulajdonosa Magyarországon érvényes jogviszonnal rendelkezik:

TAJ érvényes, jogviszonya rendezett



- A lekérdezett TAJ érvényes:

Érvényes TAJ

Az adott esetben az ügyfél jogviszonyára vonatkozó információk a 141/2009. (VII.3.) Korm. rendelet alapján a lekérdező számára nem adhatók át.

- A TAJ tulajdonosa Magyarországon rendezetlen jogviszonnal rendelkezik:

TAJ érvényes, jogviszonya rendezetlen



- A TAJ tulajdonosa külföldön van biztosítva, jogviszonya átmenetileg fel van függesztve:

Külföldön biztosított, a TAJ átmenetileg érvénytelen



- A TAJ egyéb okból érvénytelen:

TAJ egyéb okból érvénytelen



- „A lekérdezési joga jelenleg fel van függesztve”:

A lekérdezési joga jelenleg fel van függesztve.

(tranz.kódja: Jogviszony ellenőrzésre csak 2008.01.01 dátumtól kezdve jogosult.)

Ilyen válaszüzenetet akkor kaphat, ha az Ön intézménye ugyan már élő szerződéses viszonyban áll az OEP-pel, ám a biztosítási jogviszony lekérdezésére a hatályos jogszabályok alapján még nem jogosult.

Érvényes lekérdezési jog esetén a válasz – a lekérdezés eredményétől függetlenül - tartalmaz egy kódot (tranzakciós kód), mely egyértelműen

azonosítja a kérdést, és naplózásra kerül. Segítségével visszakereshető, hogy ki, mikor, milyen kérdést tett fel, és arra milyen választ kapott.

3.2.4 Soron kívüli beutalhatóság vizsgálata

A „Soron kívüli beutalhatóság vizsgálata” funkció:

- csak azoknál a felhasználóknál jelenhet meg, akik olyan intézményhez tartoznak, akiknek van olyan orvosa, aki soron kívüli beutalhatóság ellenőrzést végezhet, valamint
- az OJOTE a TAJ ellenőrzésre „zöld” (jogviszonya érvényes) jelzést ad vissza. (Az első és a második esetben.)

A sikeres jogviszony vizsgálata után, amennyiben TAJ érvényes, az orvos/szolgáltató számára megjelenik egy „Soron kívüli beutalhatóság vizsgálata” gomb.

TAJ érvényes, jogviszonya rendezett



TAJ: 023 258 589
Ellátás (bevéltás, kiszolgálás) dátuma: 2011.07.20.
(tranz.kódja: 20110720154506158000001423128)

Soron kívüli beutalhatóság vizsgálata**

*TAJ:

Ellátás (bevéltás, kiszolgálás) dátuma:

Év: Hónap: Nap:


Lekérdezés

*A társadalombiztosítási azonosító jel (TAJ) megadása minden esetben kötelező!
Hagyja üresen az "Év", "Hónap", "Nap" mezőket, ha a mai napra kíván lekérdezni!
**A soron kívüli beutalhatóság vizsgálatára az ellátott jogviszonya alapján kerül sor

A lap alján magyarázó szöveg is található. A magyarázó szöveg tartalma : „A soron kívül beutalhatóság vizsgálata az ellátott jogviszonya alapján kerül ellenőrzésre”.

A „Soron kívüli beutalhatóság vizsgálata” funkciógomb megnyomása az alábbi eredményekkel járhat:

- Megadott személy jogviszonya alapján soron kívüli beutalóra jogosult lehet.


 Online jogosultság és TAJ ellenőrzés

Kijelentkezés
Jelszó megváltoztatása
Súgó

Intézmény neve: Teszt szervezet Felhasználó neve: Teszt felhasználó

TAJ szerint Természetes azonosítók szerint

TAJ érvényes, jogviszonya rendezett



TAJ: 086 657 103
Ellátás (beváltás, kiszolgálás) dátuma: 2011.07.20.
(tranz.kódja: 20110720131603386000001422942)

Megadott személy jogviszonya alapján soron kívüli beutalóra jogosult lehet
(tranz.kódja: 20110720131614386000001422943)

*TAJ:

Ellátás (beváltás, kiszolgálás) dátuma:

Év: Hónap: Nap:

Lekérdezés


*A társadalombiztosítási azonosító jel (TAJ) megadása minden esetben kötelező!
Hagyja üresen az "Év", "Hónap", "Nap" mezőket, ha a mai napra kíván lekérdezni!
**A soron kívüli beutalhatóság vizsgálatára az ellátott jogviszonya alapján kerül sor

- Megadott személy jogviszonya alapján nem jogosult soron kívüli beutalóra

ellenőrzés

Természetes azonosítók szerint

TAJ érvényes, jogviszonya rendezett



TAJ: 013 870 876
Ellátás (beváltás, kiszolgálás) dátuma: 2011.07.20.
(tranz.kódja: 20110720170700220000001423196)

Megadott személy jogviszonya alapján nem jogosult soron kívüli beutalóra
(tranz.kódja: 20110720170706227000001423197)

*TAJ:

Ellátás (beváltás, kiszolgálás) dátuma:

Év: Hónap: Nap:

Lekérdezés

- A vizsgálat valamilyen technikai okból nem ad egyértelmű választ.

Természetes azonosítók szerint

TAJ érvényes, jogviszonya rendezett



TAJ: 117 704 637
Ellátás (beváltás, kiszolgálás) dátuma: 2011.07.20.
(tranz.kódja: 20110720171041227000001423198)

A lekérdezett beutalhatósága nem megállapítható!
(tranz.kódja: 20110720171046221000001423199)

*TAJ:

Ellátás (beváltás, kiszolgálás) dátuma:

Év: Hónap: Nap:

Lekérdezés

Ebben az esetben célszerű a vizsgálatot megismételni.