



Havi jelentés a gyógyszer- és gyógyászatisegédeszköz-támogatásról

2009. december hónap

(Lezárva: 2010. január 27.)



Kedves Érdeklődő!

Az Országos Egészségbiztosítási Pénztár Ártámogatási Főosztályának (OEP ÁTFO) határozott törekvése, hogy a rendelkezésére álló csatornákat felhasználva a gyógyszerellátás minden érintettjét (betegeket, orvosokat, gyógyszerértári szakembereket, gyógyszergyártókat, gyógyászati segédeszközök forgalomba hozóit és forgalmazóit, informatikai szolgáltatókat, kutatóműhelyeket, a média képviselőit, a politika és az államigazgatás szereplőit, egyéb partnereit) folyamatosan tájékoztassa a gyógyszer- és gyógyászatisegédeszköz-támogatási rendszer fenntarthatóságát célzó erőfeszítéseiről, a gyógyszer- és GYSE-támogatás aktuális helyzetéről, a legfontosabb trendekről és történésekről.

Ezen törekvésünk részeként 2009 végétől kezdődően minden hónapban tömör, a főbb információkat ábrák és táblázatok formájában tartalmazó „Havi jelentést” teszünk közzé honlapunkon, amely elsődlegesen a támogatási rendszer működése és helyzete iránt érdeklődő betegeknek, orvosoknak, újságíróknak, kutatóknak ad reményeink szerint hasznos összefoglalót. A részletesebb számszaki adatok iránt érdeklődők az OEP ÁTFO honlapján (<http://www.oep.hu/gyogyszer>, <http://www.oep.hu/gyse>) megtalálják a termékszintű forgalmi adatokat tartalmazó, szabadon letölthető és elemezhető adatbázisokat. Figyelmükbe ajánljuk ezen felül az ugyanezen weboldalakon található egyéb híreket, elemzéseket, szakmai információkat is.

A tárgyhónapra vonatkozó Havi jelentés az OEP vényforgalmi szemléletű adataira alapul, és az elszámolások feldolgozása után, legkésőbb a tárgyhót követő hónap utolsó napján kerül ki az OEP ÁTFO honlapjára. A *negyedévente* változó, frissülő adatok esetében minden Havi jelentés a legutolsó változásokat tartalmazza; ezek a mostani, 2009 decemberére vonatkozó Havi jelentés esetében 2009. október 1-jétől hatályosak.

A Havi jelentést igyekszünk az Önök igényei szerint folyamatosan bővíteni, amihez köszönettel vesszük visszajelzéseiket, észrevételeiket az atfo@oep.hu elektronikus levelezési címen.

OEP ÁTFO



I. Gyógyszerek

1. Küldetés és stratégia

- Az ártámogatási terület küldetése a gyógszertámogatásban
- Működésünk vezérelve: a rendelkezésre álló források folyamatos visszaforgatása
- Az ártámogatási terület stratégiai térképe (gyógszertámogatás)
- A társadalombiztosítási gyógszerkiadásainak időbeli alakulása (1994-2009)

2. Forgalomra vonatkozó adatok

- Támogatáskiáramlás és DOT-forgalom
- Támogatáskiáramlás alakulása 2008 januárjához képest, illetve a megelőző hónap százalékában
- DOT-forgalommal súlyozott átlagos effektív támogatási kulcsok
- Gyógszerkészítményekre kifizetett támogatás ATC-főcsoportok szerint (millió Ft)
- Gyógszerkészítmények DOT-forgalma ATC-főcsoportok szerint (millió DOT)
- A teljes támogatáskiáramlás fix jogcímenek (hatóanyag-fix és terápiás fix) realizált hányada
- Átlagos napi terápiás költség (NTK) változása a fontosabb ATC-főcsoportokban 2008 januárjához képest
- Átlagos napi terápiás költség (NTK) változása a 10 legnagyobb támogatáskiáramlást generáló ATC5-csoportban 2008 januárjához képest

3. Fixcsoportok

- A fixcsoportba vont készítményekre kifizetett támogatás kategóriák szerinti megoszlása
- A fixcsoportba vont készítményekre kifizetett támogatás általános és közgyógy jogcímenek realizált hányada

4. A hónap eseményei

- Új brandek
- Árcsökkentések, valamint a befogadott és törölt készítmények száma ATC-főcsoportonként
- TOP 20 brand az elszámolt támogatáskiáramlás alapján 2009 novemberében
- DOT-forgalommal súlyozott átlagos napi terápiás, egy napra eső támogatás és egy dobozra eső térítési díj alakulása a clopidogrel (B01AC04) hatóanyagcsoportban

II. Gyógyászati segédeszközök

- Az ártámogatási terület törekvése a gyógyászatisegédeszköz-támogatásban
- Gyógyászati segédeszközökre elszámolt társadalombiztosítási támogatás eszköz(al-)osztályonként (millió Ft)
- A legnagyobb támogatáskiáramlást generáló eszközalosztályokra (ISO4) fordított támogatás (millió Ft)



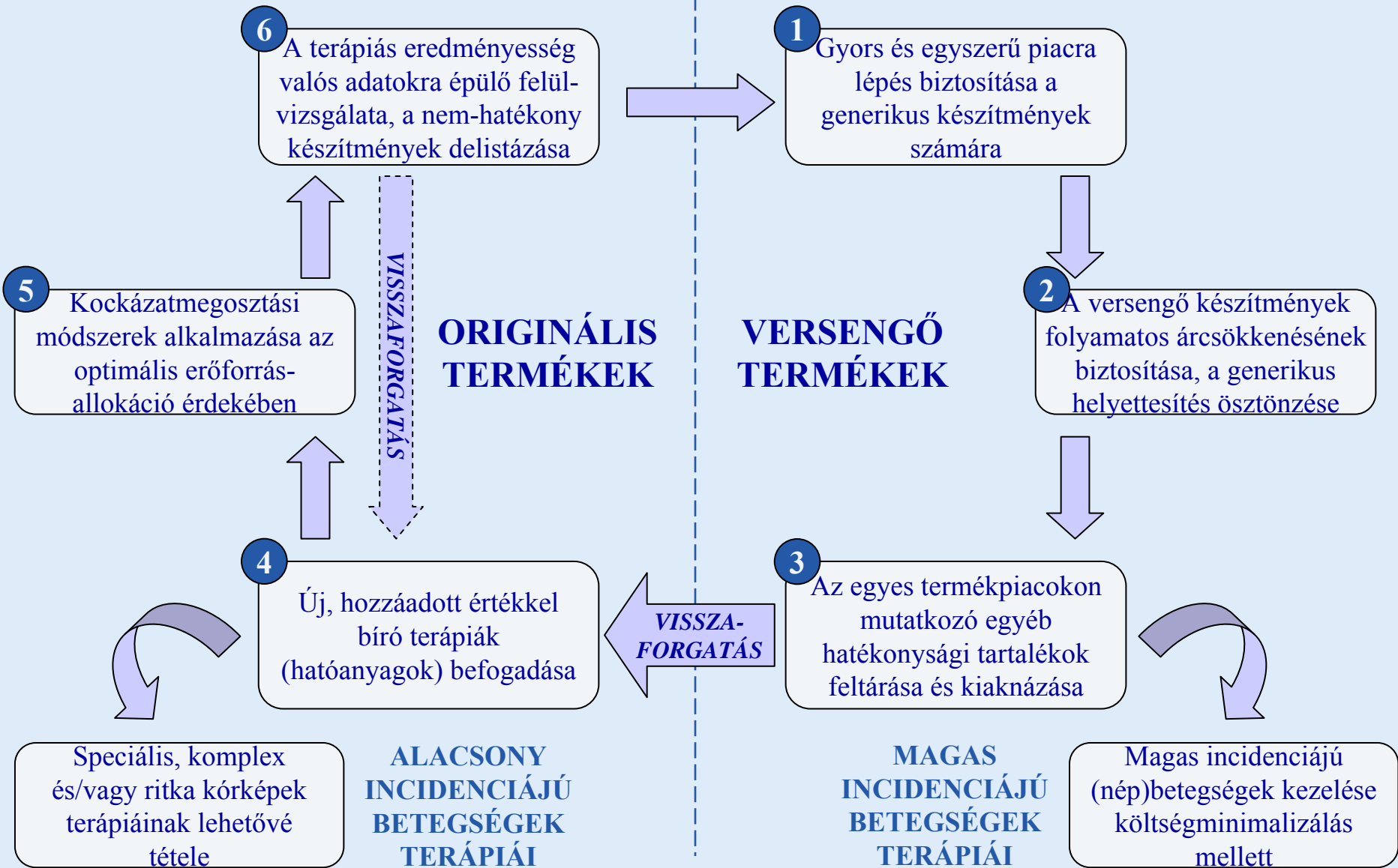
I. Gyógyszerek

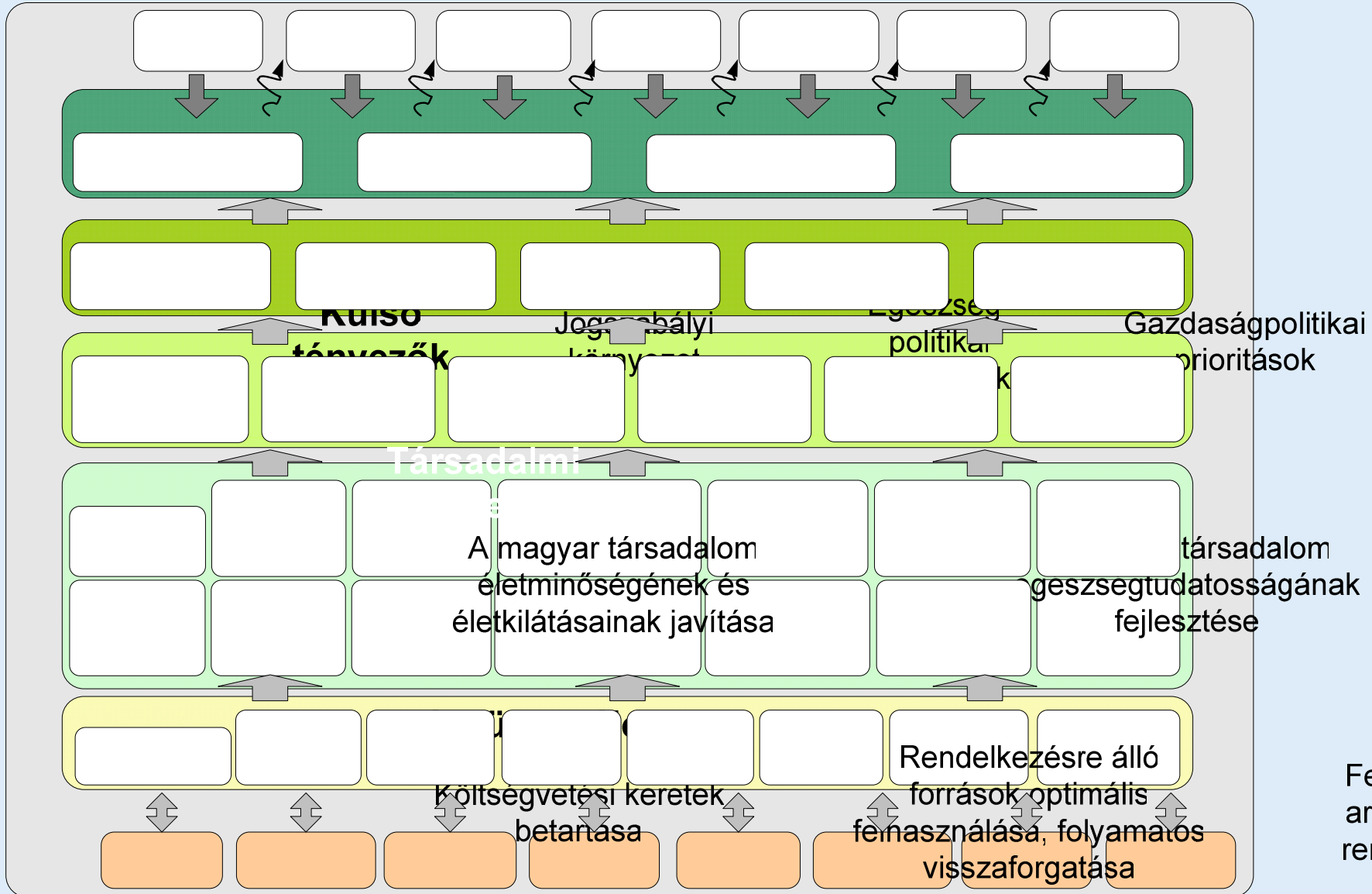
Megjegyzés: a Havi jelentés gyógyszerekre vonatkozó része kizárólag a gyári készítmények körére terjed ki, azaz nem tartalmazza a magisztrális készítmények forgalmát és egyéb adatait.



Folyamatos hozzáférést biztosítunk a betegek számára az új, hozzáadott értékkel bíró terápiákhoz azáltal, hogy a lejáró szabadalmú termékpiacokon felszabadítható forrásokat tudatosan azon innovatív készítmények támogatására forgatjuk vissza, amelyek terápiás hatékonysága bizonyított.

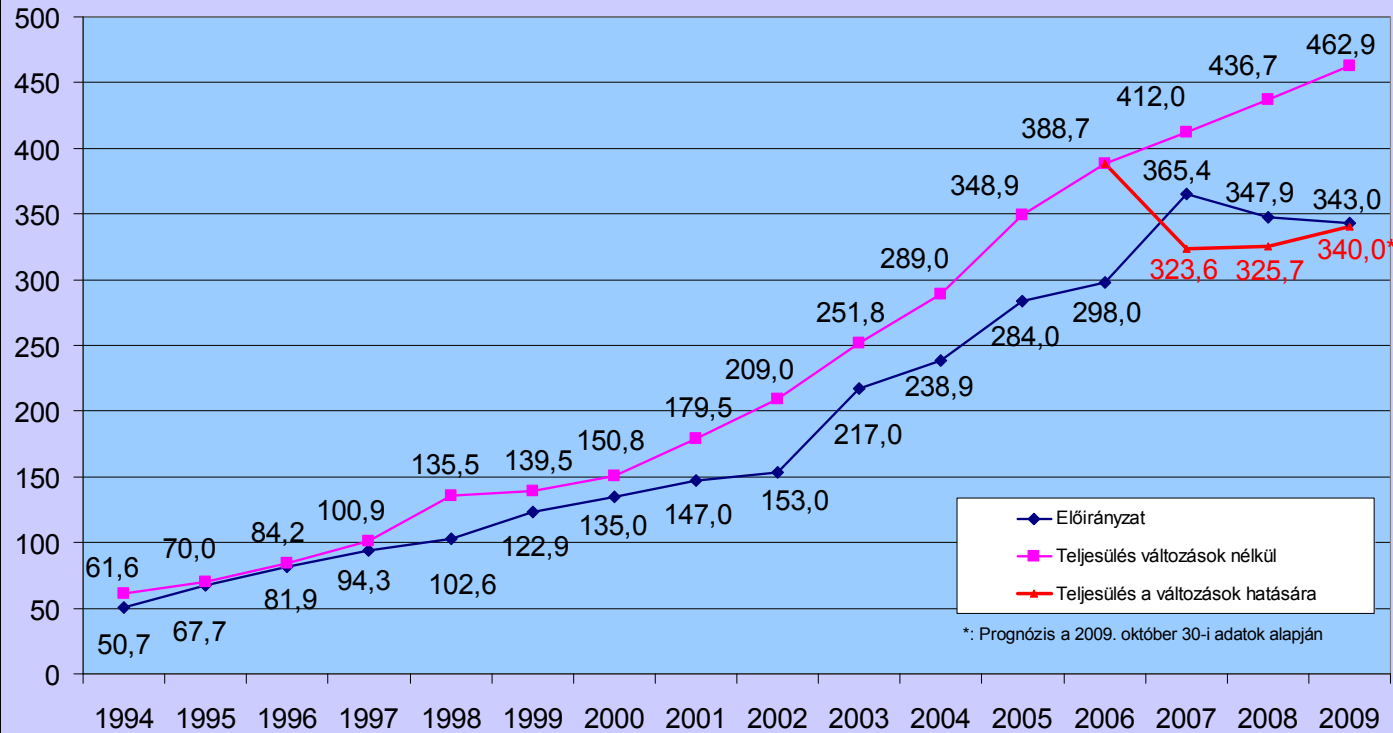
Mindezt azzal érjük el, hogy aktívan ösztönözzük a generikus versenyt, feltárjuk és kiküszöböljük a támogatási rendszerben található mindenkor tartalékokat, és a felszabadított forrásokat a szakmaiság és a támogatáspolitikai függetlenségének következetes megtartása mellett a betegek legjobb érdekei szerint hasznosítjuk.





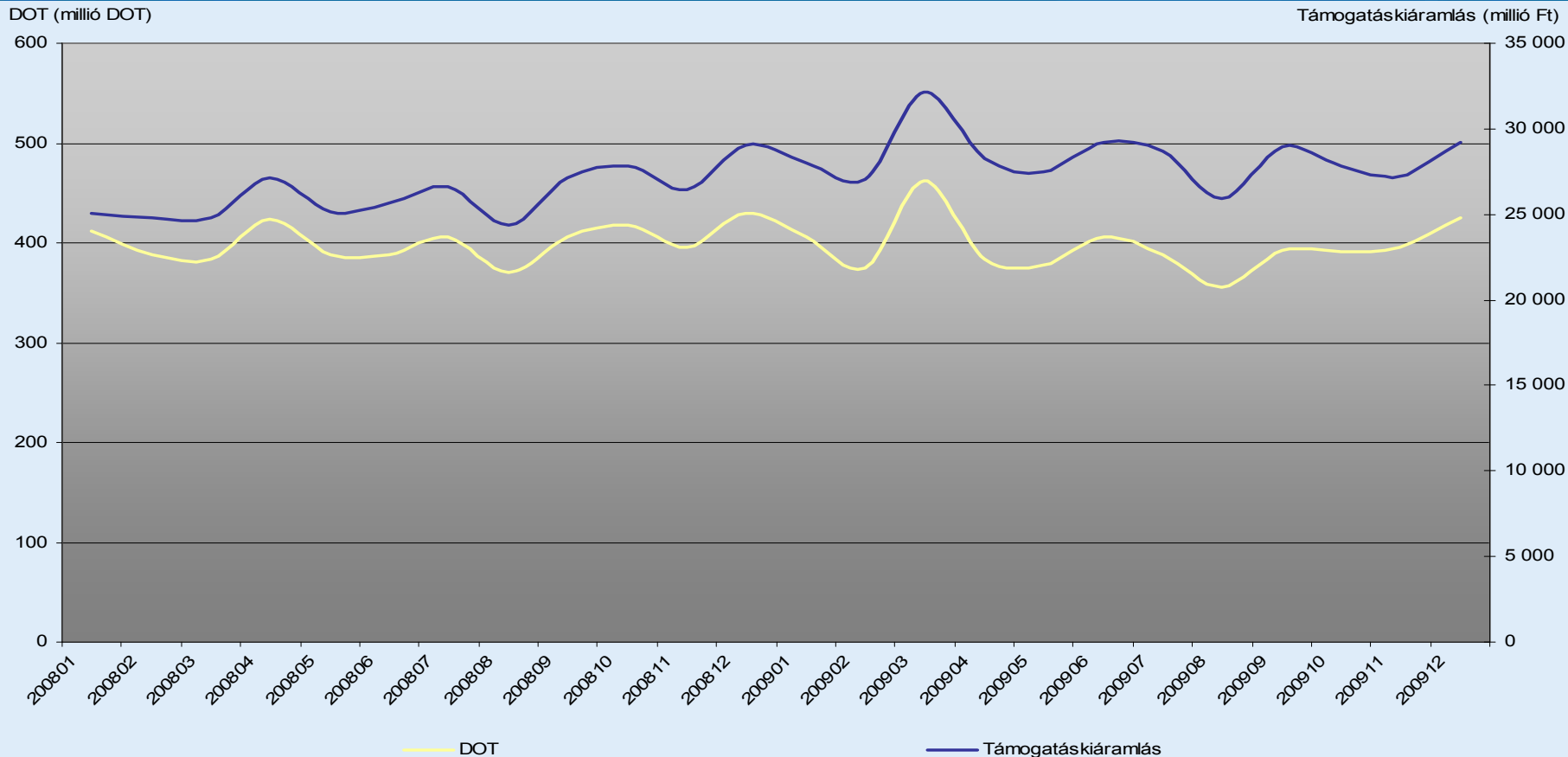


Pénzforgalmi előirányzat és teljesülés (1994-2009, milliárd Ft)



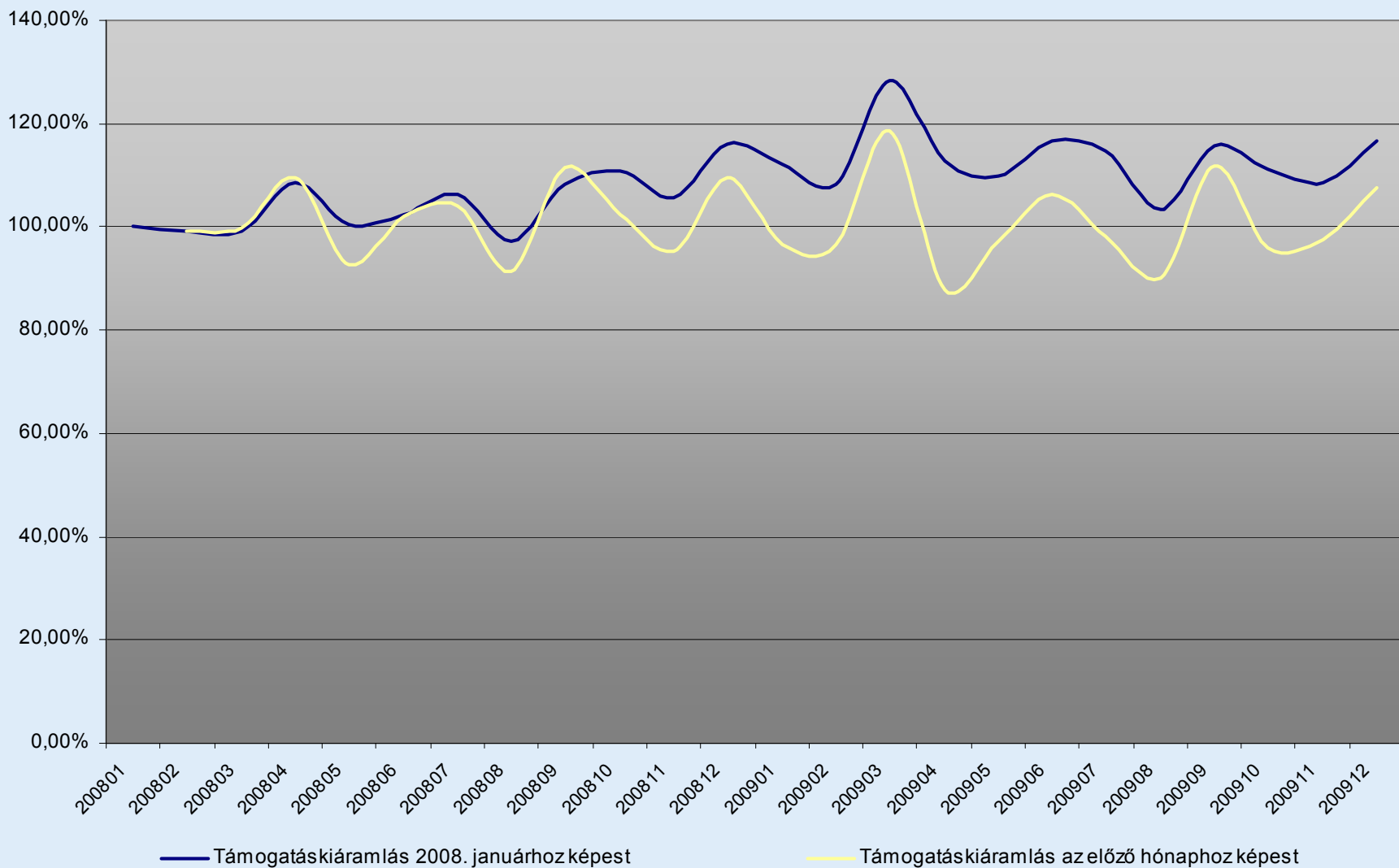
2009-ben – a gyógyszergyártók költségvetési befizetéseivel együtt – 343 milliárd forint* állt rendelkezésre gyógyszerek támogatására. Ezen előirányzat mellett – az évközi intézkedésekkel együtt – a gyógyszerkasszát épp egyensúlyban tudtuk tartani. 2010-ben a gyógyszertámogatásra fordítható források szinte változatlanok (345.4 milliárd forint), miközben a gyógyszerkiadások a világon átlagosan 6-8%-os éves ütemben növekednek. Idén tehát meglehetősen szűk keretek között kell tudatosan gazdálkodnunk ahhoz, hogy a betegek minőségi gyógyszerellátásban részesülhessenek, innovatív gyógyszerekhez jussanak. Ehhez pedig határozott egészségpolitikai lépésekre volna szükség.

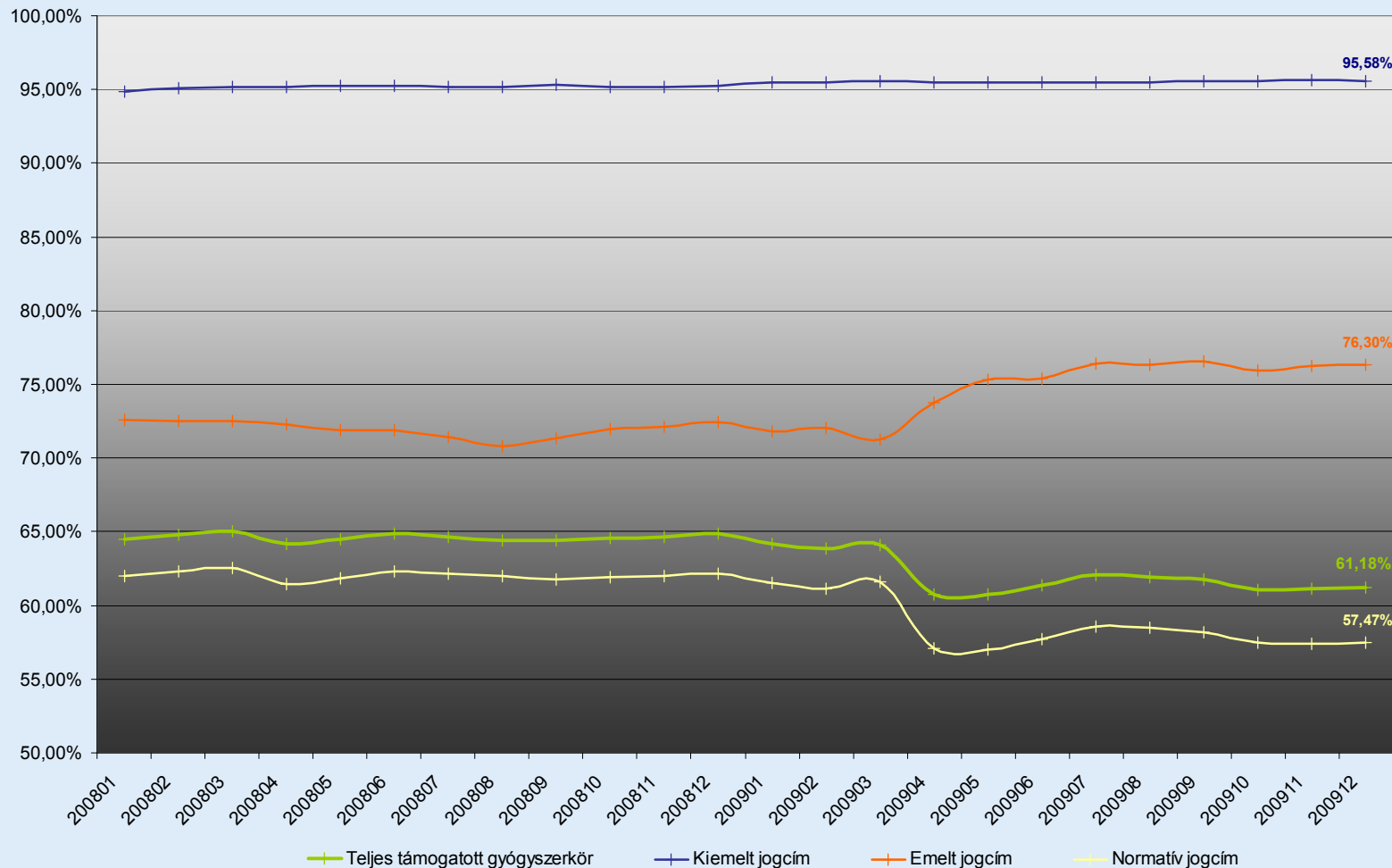
* Megjegyzés: A 2009. évi eredeti előirányzatok: patikai gyógyszertámogatás – 300,0 milliárd forint, különkeret – 9 milliárd forint,



2009. április 1-jével a normatív 85%-os támogatási kulcs 80%-ra csökkent, bizonyos hatóanyagok más támogatási kategóriába kerültek, ezzel párhuzamosan hatóanyagok kerültek ki a támogatott gyógyszerkörből. 2009 november hónapról december hónapra mind a DOT-forgalom, mind a támogatáskiáramlás kismértékű emelkedést mutat, emögött azonban semmilyen különös tényező nem áll: december „hagyományosan” a nagyobb támogatáskiáramlású hónapok egyike, a tipikusan téli megbetegedések miatt.

* *Megjegyzés:* A DOT a terápiás napok számának (*days of therapy*) rövidítése. A DOT a gyógyszerforgalom alakulásának naturália-típusú mutatója, amellyel a különböző kiszerelésnagyságok „közös nevezőre” hozhatók. Számítása adott készítmény esetében úgy történik, hogy a kiszerelésben (pl. 28x, 30x) található, milligrammban mért összhatóanyag-mennyiséget elosztjuk a készítményre jellemző, szintén milligrammban meghatározott napi terápiás dózissal (DDD – *defined daily dose*).



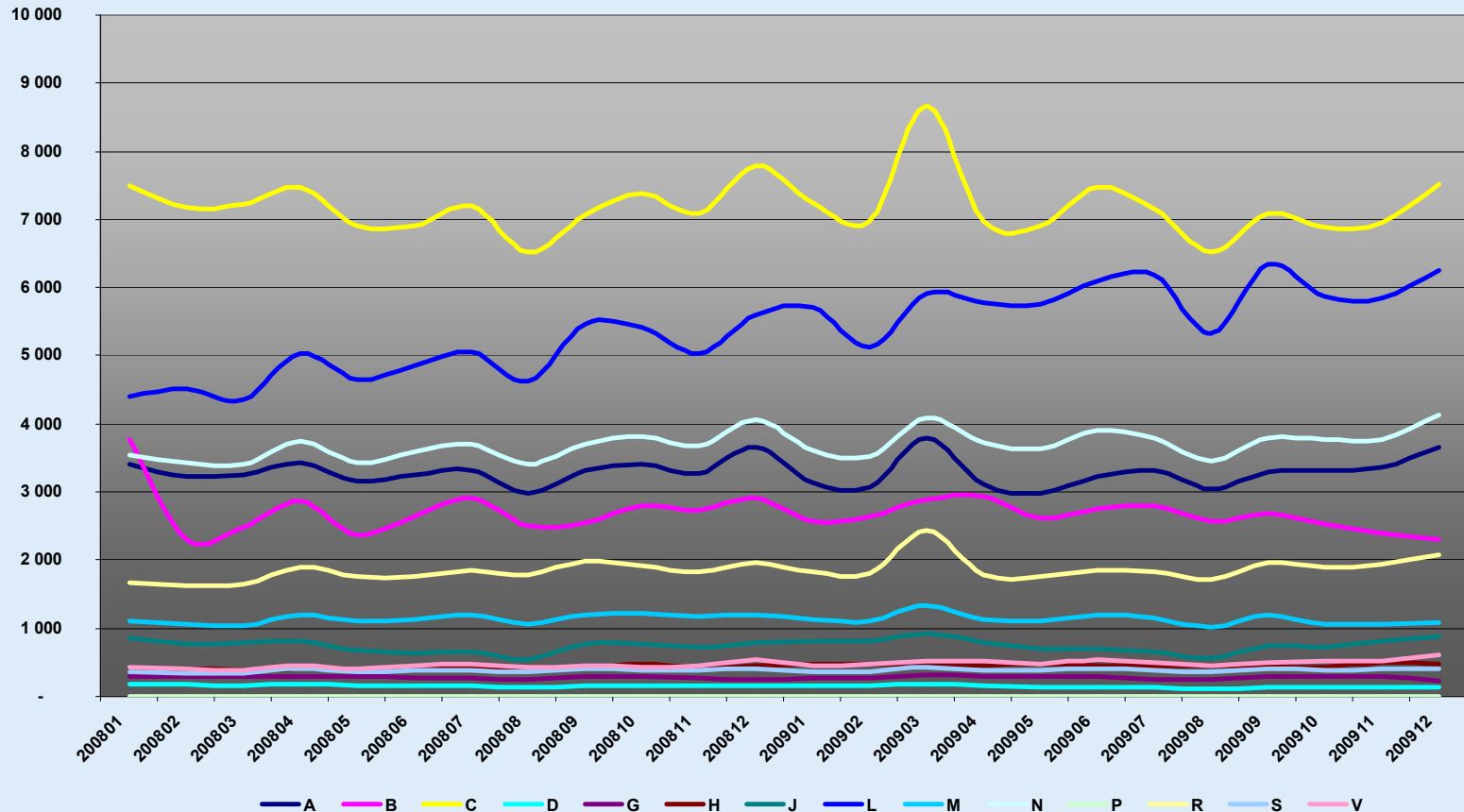


Az áprilisi adatoknál látható „törés” a 2009. április 1-jével hatályos támogatásváltozások következménye. A normatív jogcím esetében a 85%-os kulcs 80%-ra történő csökkentése meghatározó jelentőségű, míg emelt jogcímen egyes relatíve alacsony (Eü. 50) támogatású hatóanyagok (pl. allergiaellenes szerek) kikerülése a növekedés elsődleges oka. 2009 decemberében semmilyen változás nem történt.

* Megjegyzés: Az effektív kulcs figyelembe veszi, hogy a fixcsoportba vont, a referenciakészítménynél magasabb napi terápiás költségű termékek a nominális támogatási kulcsnál alacsonyabb effektív százalékos támogatásban részesülnek.



Támogatáskiáramlás (millió Ft)

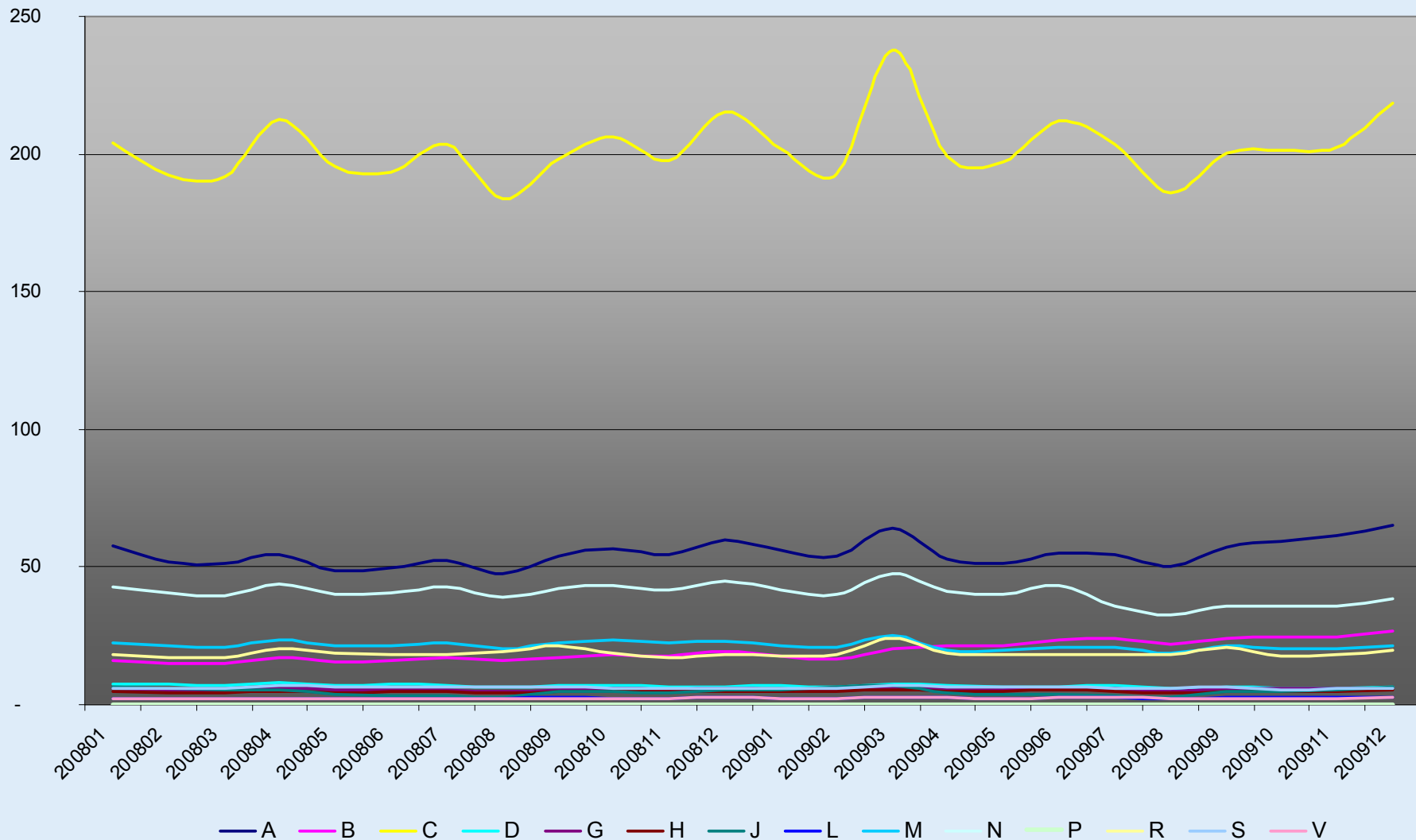


Az ábrán megfigyelhető, hogy 2009 novemberéhez képest 2009 decemberében a legtöbb ATC-főcsoportban enyhén emelkedett a támogatáskiáramlás, de az ingadozások nem haladták meg a szokásos – tipikusan a téli szezonális megbetegedésekkel, illetve a történeti okokból, az év eleji árváltozások korából fennmaradó „biztonsági készletezéssel” magyarázható – mértéket. A következő dián a DOT-forgalmak alakulása ugyanezt támasztja alá.

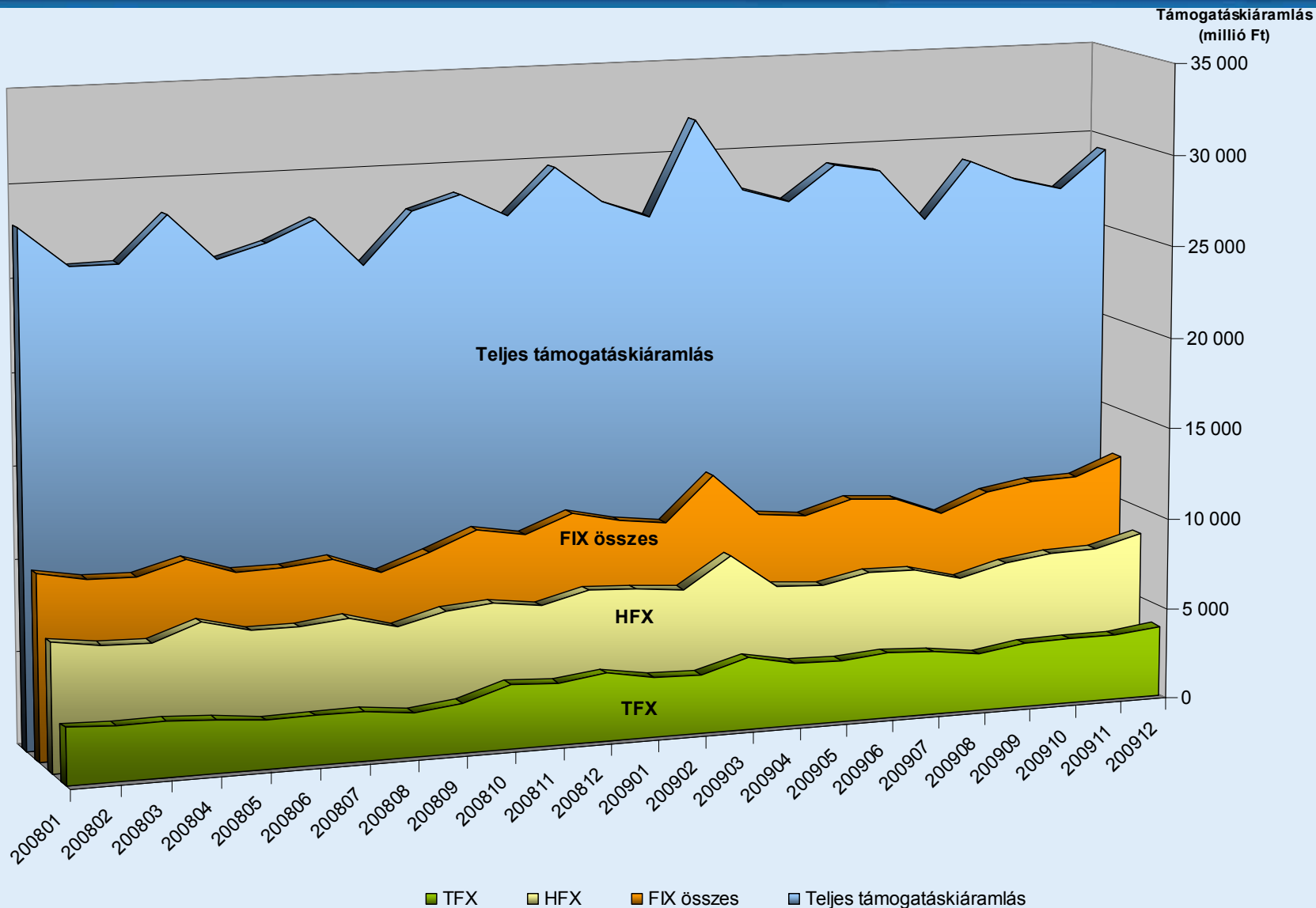
* Megjegyzés: Az egyes ATC (az Egészségügyi Világszervezet által felügyelt anatómiai, gyógyászati és kémiai osztályozási rendszer szerinti) főcsoportok megnevezéseit a 20. dia tartalmazza.

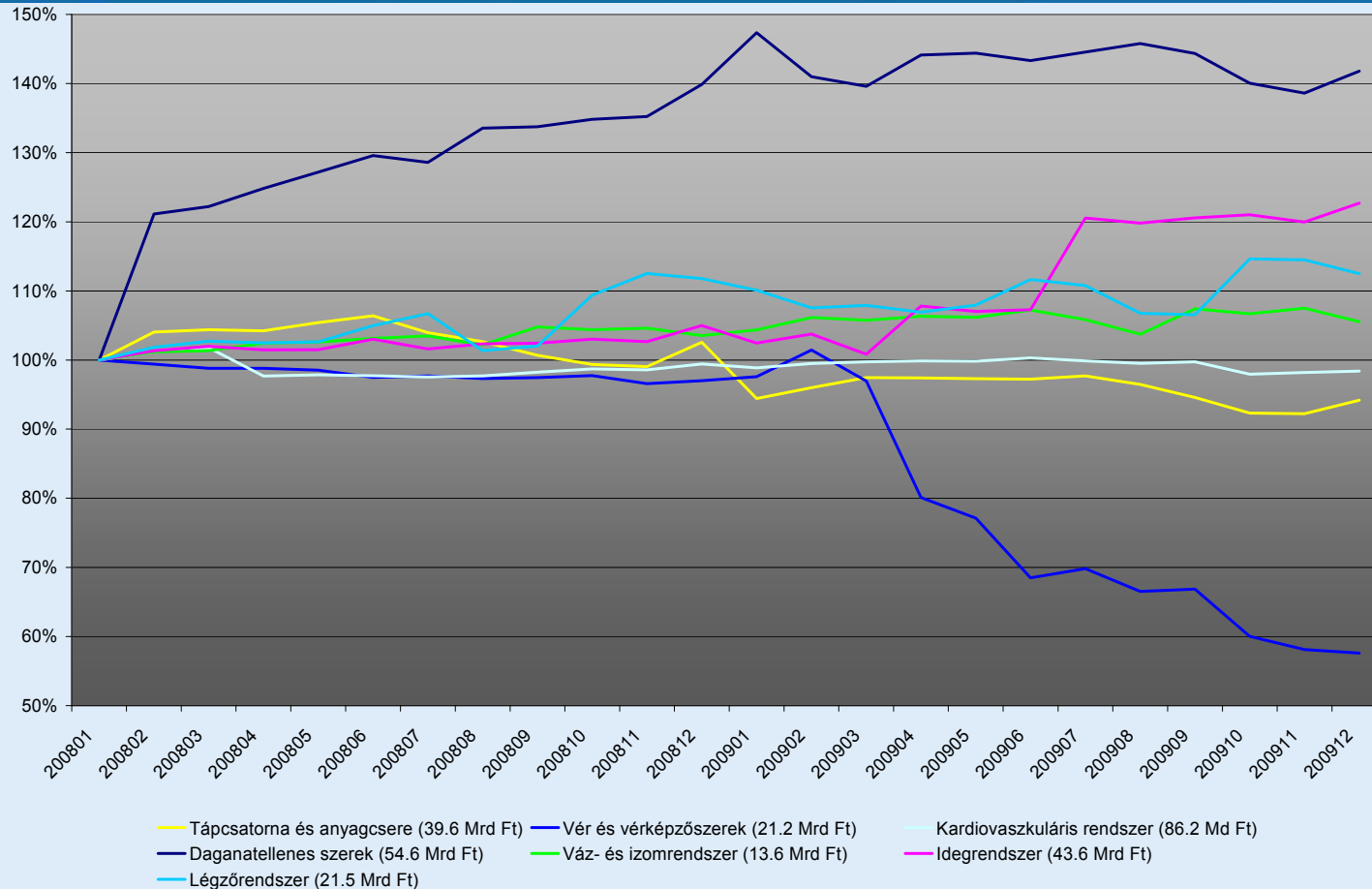


millió DOT



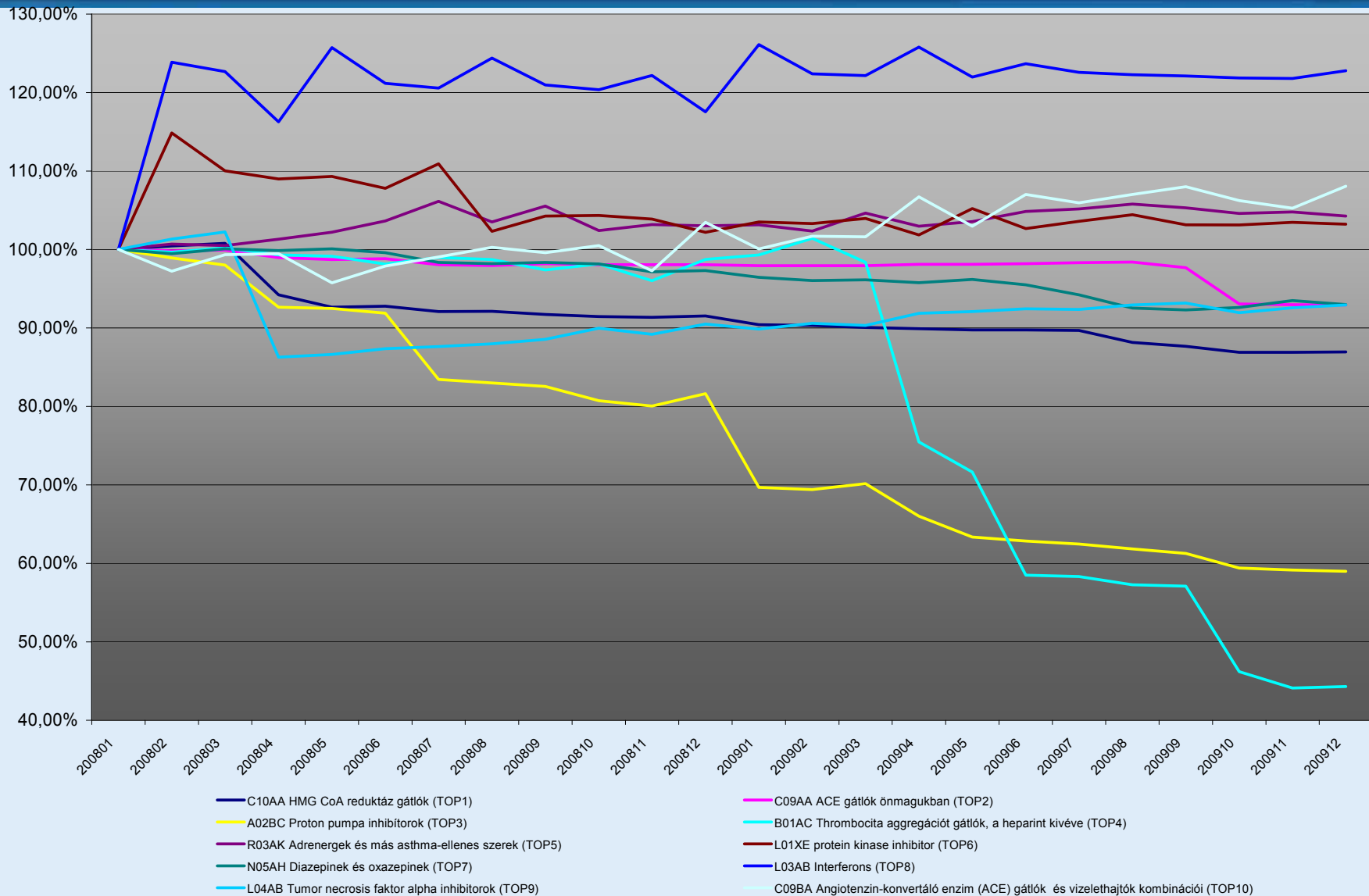
* Megjegyzés: Az egyes ATC-főcsoportok megnevezéseit a 20. dia tartalmazza.





A „Vér és vérképzőszerek” ATC-főcsoportban jelentkező átlagos NTK-csökkenés 2009 decemberében is folytatódott, elsősorban a clopidogrel hatóanyagpiaci versengővé válásának köszönhetően. A „clopidogrel-hatás” (az átlagos NTK csökkenése) a várakozásoknak megfelelően megy végbe: 2010-ben néhány hónapig még szignifikánsnak várhatjuk, ezt követően hatása vélhetően mérséklődni fog.

* Megjegyzés: DOT-forgalommal súlyozott átlagos napi terápiás költség. A jelmagyarázatban, zárójelben szereplő számok az adott ATC-



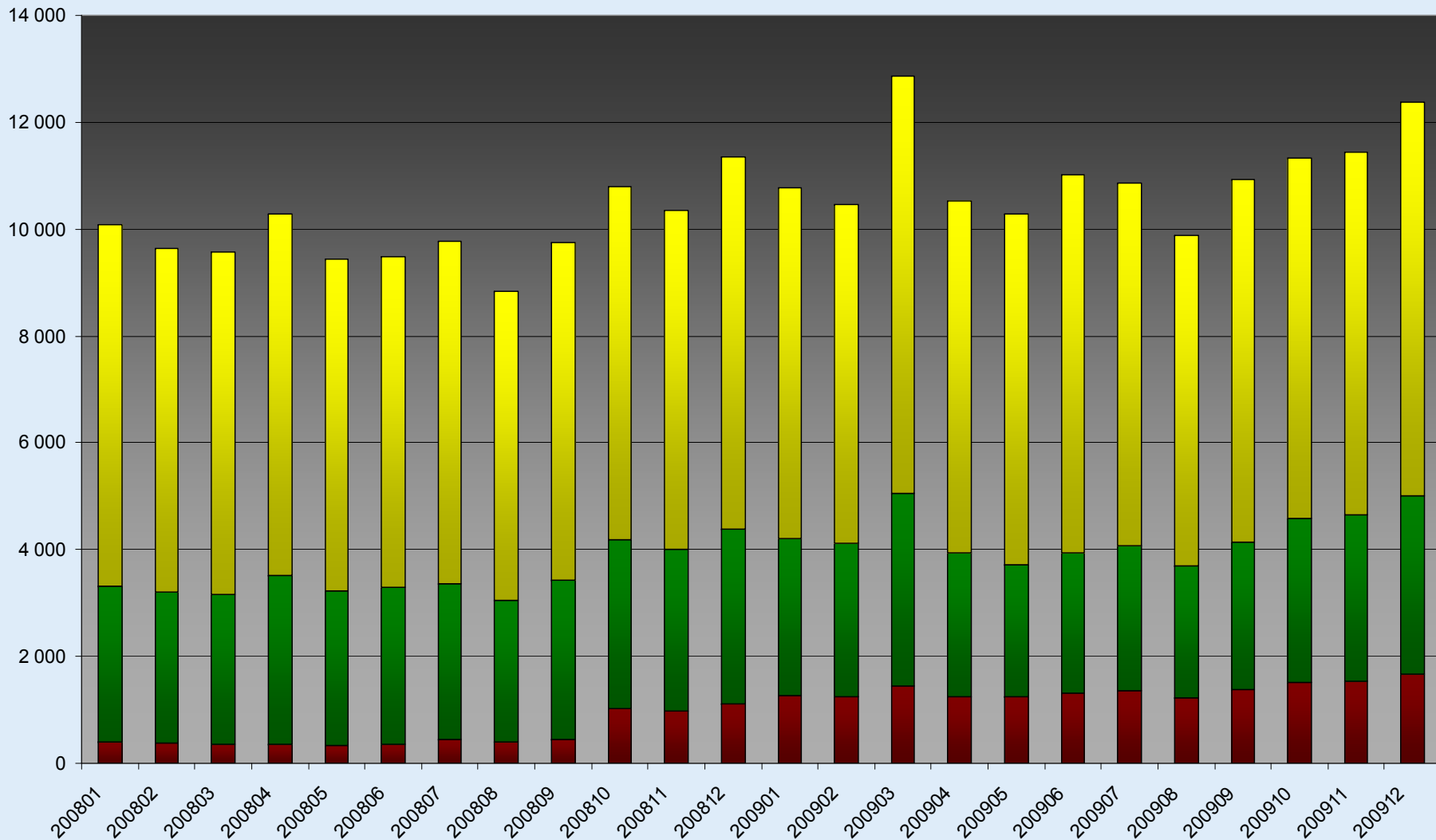


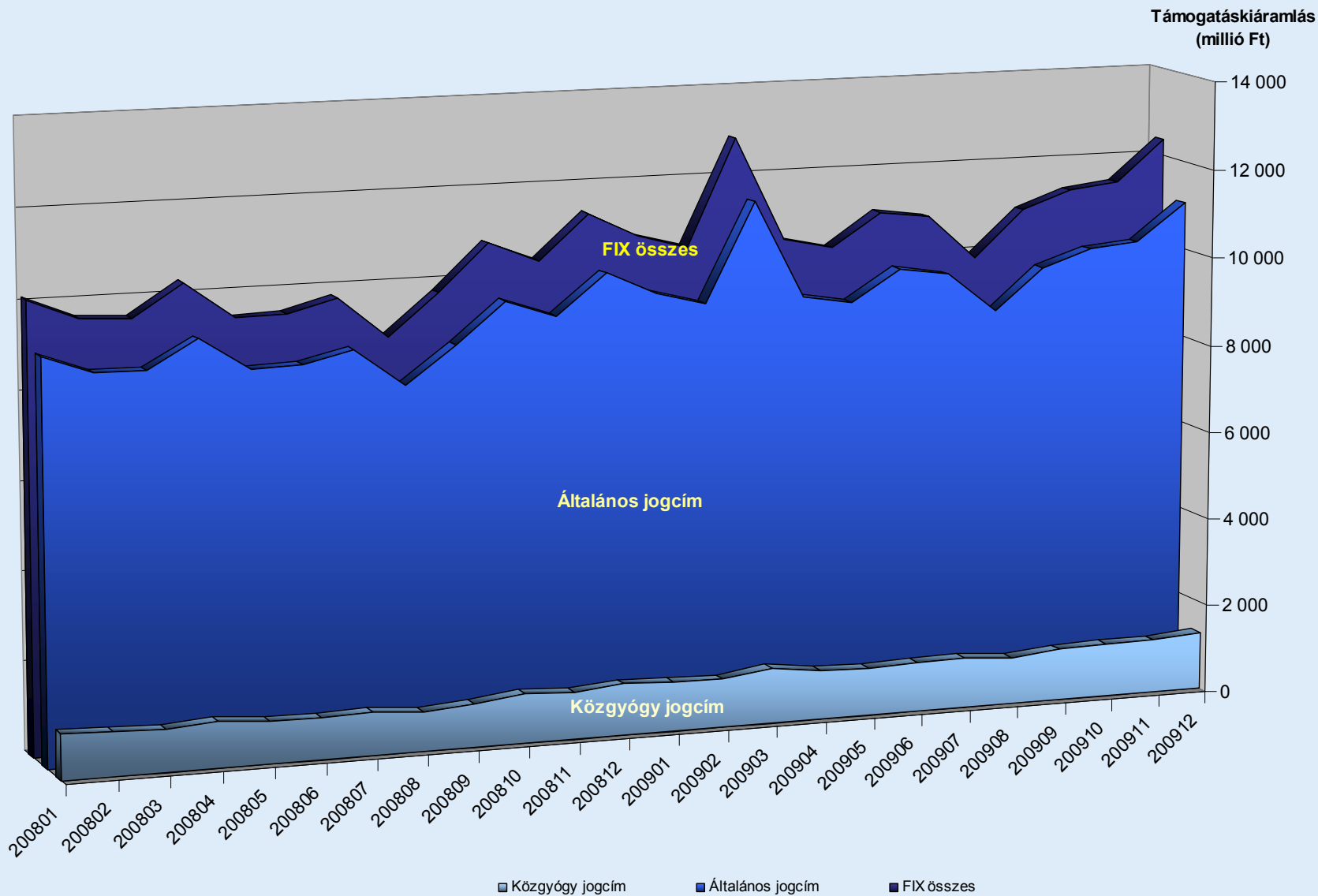
3. Fixcsoportok

A fixcsoportba vont készítményekre kifizetett támogatás kategóriák szerinti megoszlása



Támogatáskiáramlás
(millió Ft)







Brand	ATC	Hatóanyag	Jogcím	Támogatási százalék	Forgalmazó
CLOPIDOGREL RATIOPHARM	B01AC04	Clopidogrel	emelt	70%	ratiopharm Hungária Kereskedelmi Kft.
INOVELON	N03AF03	Rufinamide	emelt	90%	Eisai Limited
LEVOFLOXACIN SANDOZ	J01MA12	Levofloxacin	normatív	25%	Sandoz Hungária Kereskedelmi Kft.
MYCOPHENOLATE MOFETIL ASTRON	L04AA06	Mycophenolsav	kiemelt	100%	Richter Gedeon Vegyészeti Gyár NyRt.
SIMVASTATIN BLUEFISH	C10AA01	Simvastatin	normatív	80%	Bluefish Pharmaceuticals AB
STADAZAR	C09CA01	Losartan	normatív	55%	MediBusiness Kft.

* Megjegyzés: A legfrissebb adatok a mindenkor aktuális gyógyszer törzsben, a tárgyhot megelőző hónap 20. napjáig kerülnek publikálásra az OEP honlapján



ATC	Megnevezés	Árcsökkentésben érintett készítmények száma	Árcsökkentés mértéke (átlagosan)	Támogatásba bekerült készítmények száma	Támogatásból kikerült készítmények száma
A	Tápcsatorna és anyagcsere	-	-	-	-
B	Vér és vérképzőszervek	-	-	2	27
C	Kardiovaszkuláris rendszer	6	0,28%	7	2
D	Bőrgyógyászati készítmények	-	-	-	-
G	Urogenitális rendszer és nemi hormonok	1	16,00%	-	-
H	Szisztémás hormonkészítmények	-	-	-	-
J	Szisztémás fertőzés elleni szerek	4	12,29%	7	-
L	Daganatellenes szerek és immunmodulátorok	2	20,00%	4	1
M	Váz- és izomrendszer	1	13,13%	-	4
N	Idegrendszer	3	0,24%	2	7
P	Parazitaellenes készítmények, féregűzők és repellensek	-	-	-	-
Q	Állatgyógyászati készítmények	-	-	-	-
R	Légzőrendszer	-	-	1	-
S	Érzékszervek	-	-	-	-
V	Egyéb	-	-	-	1
Összesen		17	10,32%	23	42



Brand	Támogatás-kiáramlás (Ft)	Támogatáskiáramlás az előző hónaphoz képest (%)	Forgalmazó
GLIVEC	557 416 334	101%	Novartis Hungária Egészségügyi Kft.
SPIRIVA	455 487 221	108%	Boehringer Ingelheim Pharma Gesellschaft m. b. H. Magyarországi Fióktelepe
ZYPREXA	451 533 517	106%	Lilly Hungária Kft.
RISPERDAL	448 500 702	118%	Janssen-Cilag Gyógyszerkereskedelmi Marketing Szolgáltató Kft.
REMICADE	416 200 634	96%	Schering-Plough Central East AG Magyarországi Kereskedelmi Képviselő
SYMBICORT	410 173 521	109%	AstraZeneca Kft.
HUMIRA	400 648 809	107%	Abbott Laboratories (Magyarország) Kft.
NEULASTA	388 209 472	102%	Amgen Gyógyszerkereskedelmi Kft.
SERETIDE	384 584 136	106%	GlaxoSmithKline Gyógyszer és Egészségvédelmi Termékek Kft.
ATORIS	371 283 691	107%	KRKA Magyarország Kereskedelmi Korlátolt Felelősségű Társaság
ENBREL	369 097 305	127%	Wyeth Kereskedelmi és Szolgáltató Korlátolt Felelősségű Társaság
CLEXANE	364 105 456	110%	SANOFI-AVENTIS Magyarország Kereskedelmi és Szolgáltató Zrt.
ATORVA	356 188 689	106%	Teva Magyarország Zrt.
COVEREX-AS	331 992 482	107%	EGIS Gyógyszergyár Nyrt.
MABTHERA	331 033 988	88%	ROCHE (Magyarország) Gyógyszer- és Vegyianyagkereskedelmi Kft.
LANTUS	330 834 059	111%	SANOFI-AVENTIS Magyarország Kereskedelmi és Szolgáltató Zrt.
HUMULIN	319 158 112	111%	Lilly Hungária Kft.
TRITACE	278 724 711	109%	SANOFI-AVENTIS Magyarország Kereskedelmi és Szolgáltató Zrt.
CRESTOR	236 404 997	114%	AstraZeneca Kft.
LEVEMIR	208 462 126	112%	Novo Nordisk Hungária Gyógyszer Kereskedelmi és Szolgáltató Kft.



A generikus termékek piacra lépésének köszönhetően a clopidogrel hatóanyagcsoportban az originális készítmény DOT-forgalomban mért piaci részesedése decemberre 10%-ra csökkent. Ennek eredményeképpen a csoportban a DOT-forgalommal súlyozott átlagos napi terapiás költség az év eleji 470 Ft-ról 200 Ft-ra, míg az egy dobozra eső térítési díj 2.850 Ft-ról 2.061 Ft-ra mérséklődött.



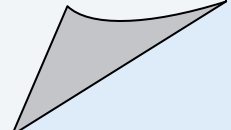
II. Gyógyászati segédeszközök



A gyógyászati segédeszközök támogatására fordítható szűkös költségvetési forrásokat igyekszünk oly módon felhasználni, hogy a betegek számára is elfogadható módon hozzuk egyensúlyba a társadalmi szolidaritás és a fenntarthatóság szempontjait.

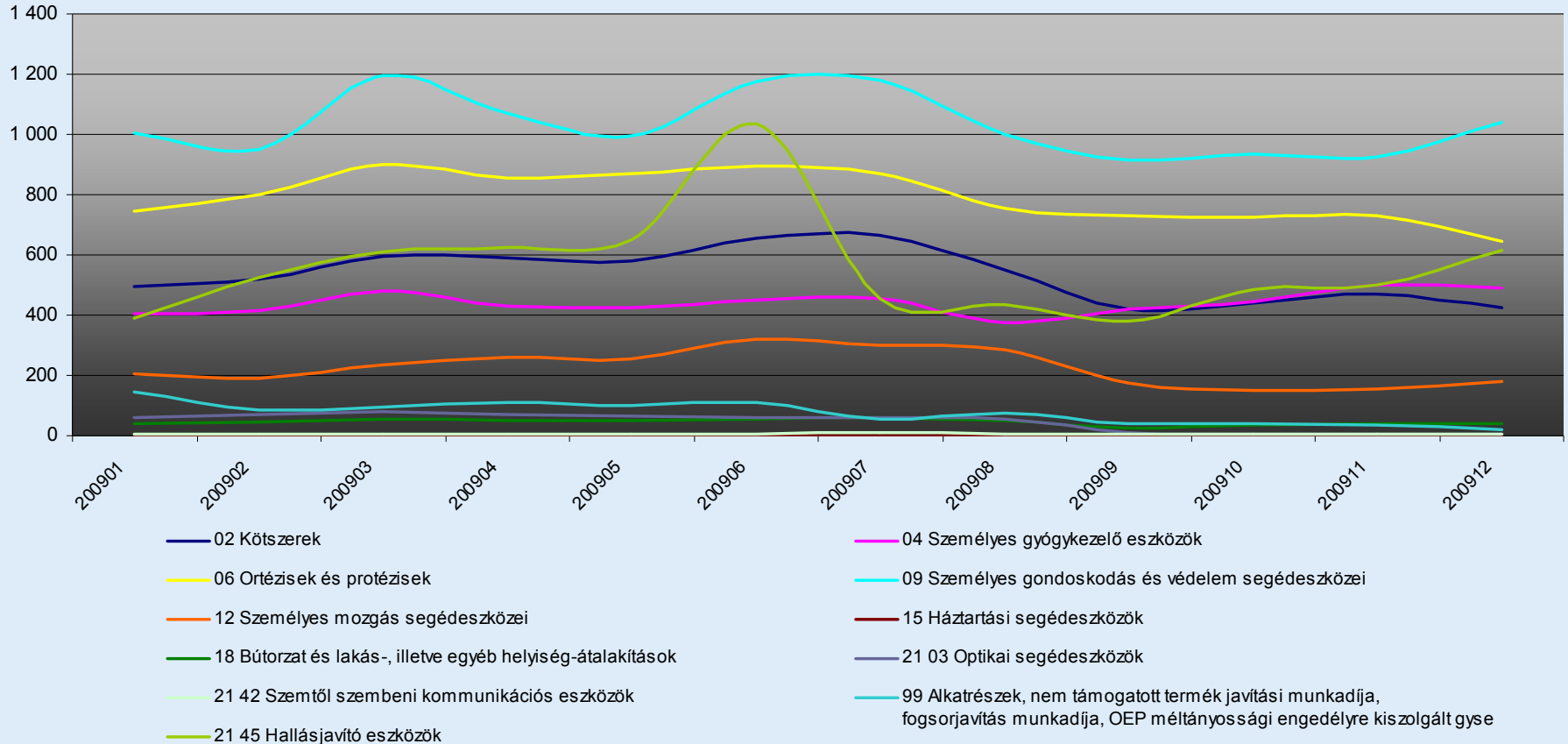
Mindezt úgy érhetjük el, hogy a legkülönbözőbb gyógyászati segédeszközöket használók érdekeit tartjuk szem előtt, szigorú szakmai szempontok szerint hozzuk döntéseinket, és a járulékfizetők befizetéseiből rendelkezésre álló forrásokat a támogatások szétaprózása helyett olyan korszerű és költséghatékony technológiák támogatására összpontosítjuk, amelyek valódi segítséget nyújtanak elsősorban a végleges vagy tartós egészségkárosodással élőknek, és amelyek támogatás nélkül nem volnának elérhetők számukra.

Külön figyelmet fordítunk a magas fokú rehabilitációra, aktív életvitelük vagy munkaképességük visszaszerzésére törekvő betegekre annak érdekében, hogy a társadalom teljes jogú tagjainak érezhessék magukat.





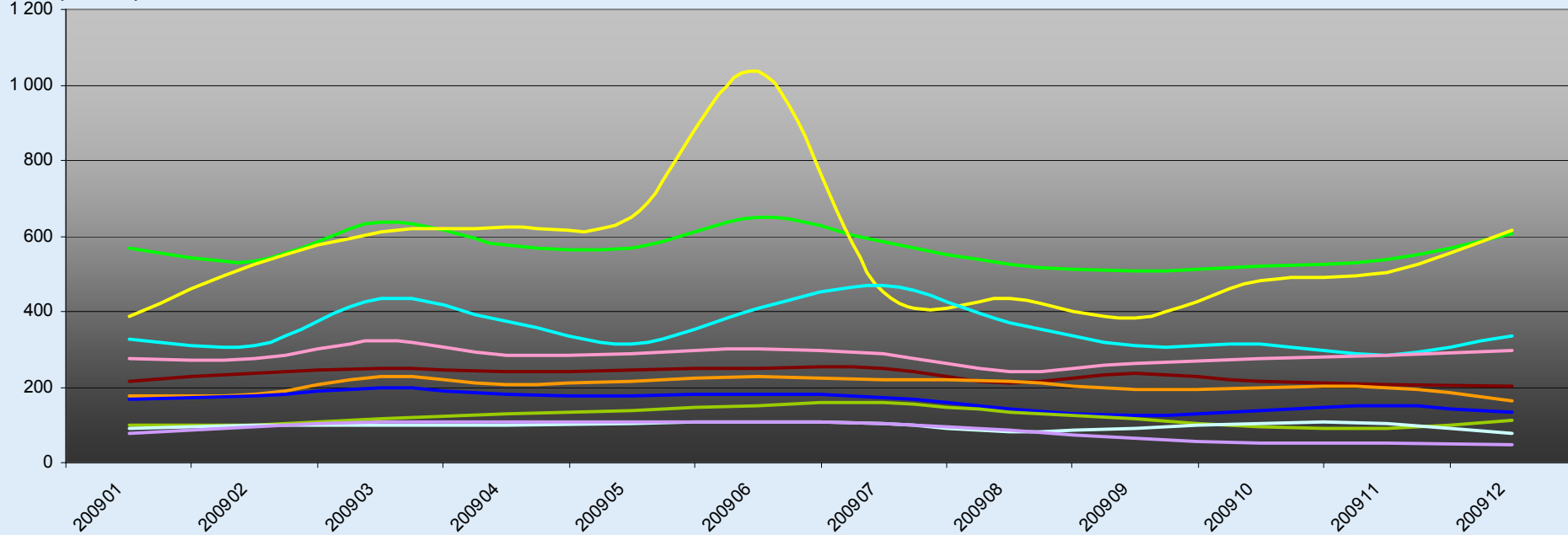
Támogatáskiáramlás
(millió Ft)



Noha a 2009. augusztus 16-ával hatályba lépett támogatásváltozások óta még nem telt el elegendő idő ahhoz, hogy megalapozott következtetéseket tudjunk levonni azok közép- és hosszú távú hatására nézve, néhány tendencia – legalábbis átmeneti jelleggel – kialakulni látszik: a kötszerekre fordított támogatás a szakmailag indokolt szinten stabilizálódott, a hallásjavító eszközökre fordított források alakulása viszont az egyszeri visszaesés után újból emelkedő trendet mutat. A jelentős kiáramlást okozó „09” eszközosztályra – amely az inkontinenciaeszközöket és a sztómaterápiás segédeszközöket is tartalmazza – decemberben több forrást fordítottunk, ami összefüggésben állhat azzal, hogy ezekben az eszközcsoportokban egy vényen háromhavi mennyiség rendelhető.



Támogatáskiáramlás (millió Ft)



- 09 30 Vizeletfelszívó és defektálási segédeszközök
- 09 18 Sztómaterápiás segédeszközök
- 06 33 Ortopéd cipők és tartozékaik
- 06 12 Alsó végtagok ortézisrendszerei
- 06 03 Gerincortézis-rendszerek
- 21 45 Hallásjavító eszközök
- 04 24 Fizikai, élettani és biokémiai vizsgáló készülékek és anyagok
- 06 24 Alsó végtagok protézisrendszerei
- 12 21 Kerekesszékek
- 06 30 Egyéb nemvégtag- protézisek