



Havi jelentés a gyógyszer- és gyógyászatisegédeszköz-támogatásról

2009. november hónap

(Lezárva: 2009. december 31.)



Kedves Érdeklődő!

Az Országos Egészségbiztosítási Pénztár Ártámogatási Főosztályának (OEP ÁTFO) határozott törekvése, hogy a rendelkezésére álló csatornákat felhasználva a gyógyszerellátás minden érintettjét (betegeket, orvosokat, gyógyszerértári szakembereket, gyógyszergyártókat, gyógyászati segédeszközök forgalomba hozóit és forgalmazóit, informatikai szolgáltatókat, kutatóműhelyeket, a média képviselőit, a politika és az államigazgatás szereplőit, egyéb partnereit) folyamatosan tájékoztassa a gyógyszer- és gyógyászatisegédeszköz-támogatási rendszer fenntarthatóságát célzó erőfeszítéseiről, a gyógyszer- és GYSE-támogatás aktuális helyzetéről, a legfontosabb trendekről és történésekről.

Ezen törekvésünk részeként 2009 végétől kezdődően minden hónapban tömör, a főbb információkat ábrák és táblázatok formájában tartalmazó „Havi jelentést” teszünk közzé honlapunkon, amely elsődlegesen a támogatási rendszer működése és helyzete iránt érdeklődő betegeknek, orvosoknak, újságíróknak, kutatóknak ad reményeink szerint hasznos összefoglalót. A részletesebb számszaki adatok iránt érdeklődők az OEP ÁTFO honlapján (<http://www.oep.hu/gyogyszer>, <http://www.oep.hu/gyse>) megtalálják a termékszintű forgalmi adatokat tartalmazó, szabadon letölthető és elemezhető adatbázisokat. Figyelmükbe ajánljuk ezen felül az ugyanezen weboldalakon található egyéb híreket, elemzéseket, szakmai információkat is.

A tárgyhónapra vonatkozó Havi jelentés az OEP vényforgalmi szemléletű adataira alapul, és az elszámolások feldolgozása után, legkésőbb a tárgyhót követő hónap utolsó napján kerül ki az OEP ÁTFO honlapjára. A 2009. decemberi adatok tehát legkésőbb 2010. január 31-én válnak elérhetővé. A *negyedévente* változó, frissülő adatok esetében minden Havi jelentés a legutolsó változásokat tartalmazza; ezek a mostani Havi jelentés esetében 2009. október 1-jétől hatályosak.

A Havi jelentést igyekszünk az Önök igényei szerint folyamatosan bővíteni, amihez köszönettel vesszük visszajelzéseiket, észrevételeiket az atfo@oep.hu elektronikus levelezési címen.



I. Gyógyszerek

1. Küldetés és stratégia

- Az ártámogatási terület küldetése a gyógszertámogatásban
- Működésünk vezérelve: a rendelkezésre álló források folyamatos visszaforgatása
- Az ártámogatási terület stratégiai térképe (gyógszertámogatás)
- A társadalombiztosítási gyógszerkiadásainak időbeli alakulása (1994-2009)

2. Forgalomra vonatkozó adatok

- Támogatáskiáramlás és DOT-forgalom
- Támogatáskiáramlás alakulása 2008 januárjához képest, illetve a megelőző hónap százalékában
- DOT-forgalommal súlyozott átlagos effektív támogatási kulcsok
- Gyógszerkészítményekre kifizetett támogatás ATC-főcsoportok szerint (millió Ft)
- Gyógszerkészítmények DOT-forgalma ATC-főcsoportok szerint (millió DOT)
- A teljes támogatáskiáramlás fix jogcímenek (hatóanyag-fix és terápiás fix) realizált hányada
- Átlagos napi terápiás költség (NTK) változása a fontosabb ATC-főcsoportokban 2008 januárjához képest
- Átlagos napi terápiás költség (NTK) változása a 10 legnagyobb támogatáskiáramlást generáló ATC5-csoportban 2008 januárjához képest

3. Fixcsoportok

- A fixcsoportba vont készítményekre kifizetett támogatás kategóriák szerinti megoszlása
- A fixcsoportba vont készítményekre kifizetett támogatás általános és közgyógy jogcímenek realizált hányada

4. A hónap eseményei

- Új brandek
- Árcsökkentések, valamint a befogadott és törölt készítmények száma ATC-főcsoportonként
- TOP 20 brand az elszámolt támogatáskiáramlás alapján 2009 novemberében
- Piaci részesedések alakulása a clopidogrel (B01AC04) hatóanyagcsoportban

II. Gyógyászati segédeszközök

- Az ártámogatási terület törekvése a gyógyászati segédeszköz-támogatásban
- Gyógyászati segédeszközökre elszámolt társadalombiztosítási támogatás eszköz(al-)osztályonként (millió Ft)
- A legnagyobb támogatáskiáramlást generáló eszközalosztályokra (ISO4) fordított támogatás (millió Ft)



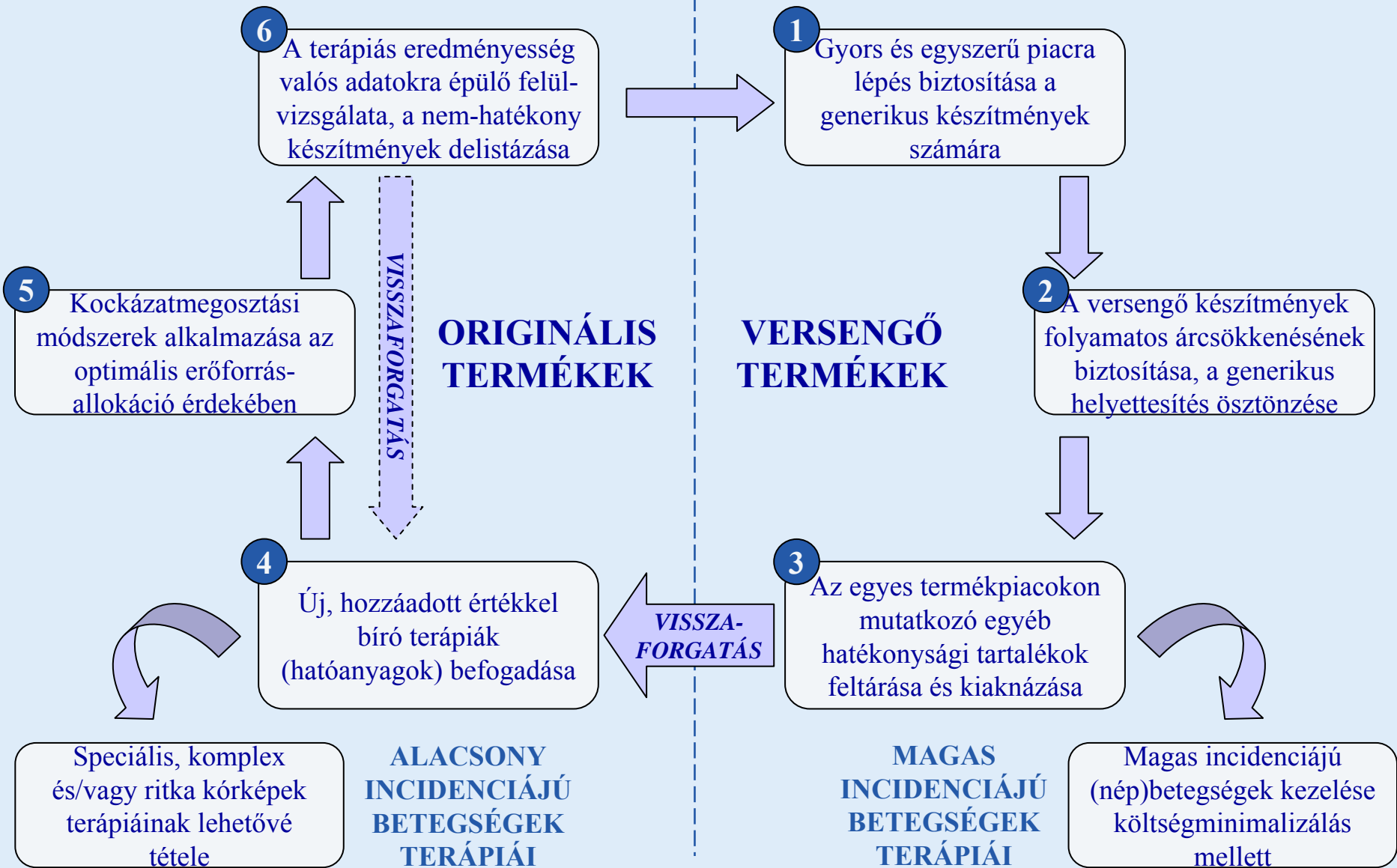
I. Gyógyszerek

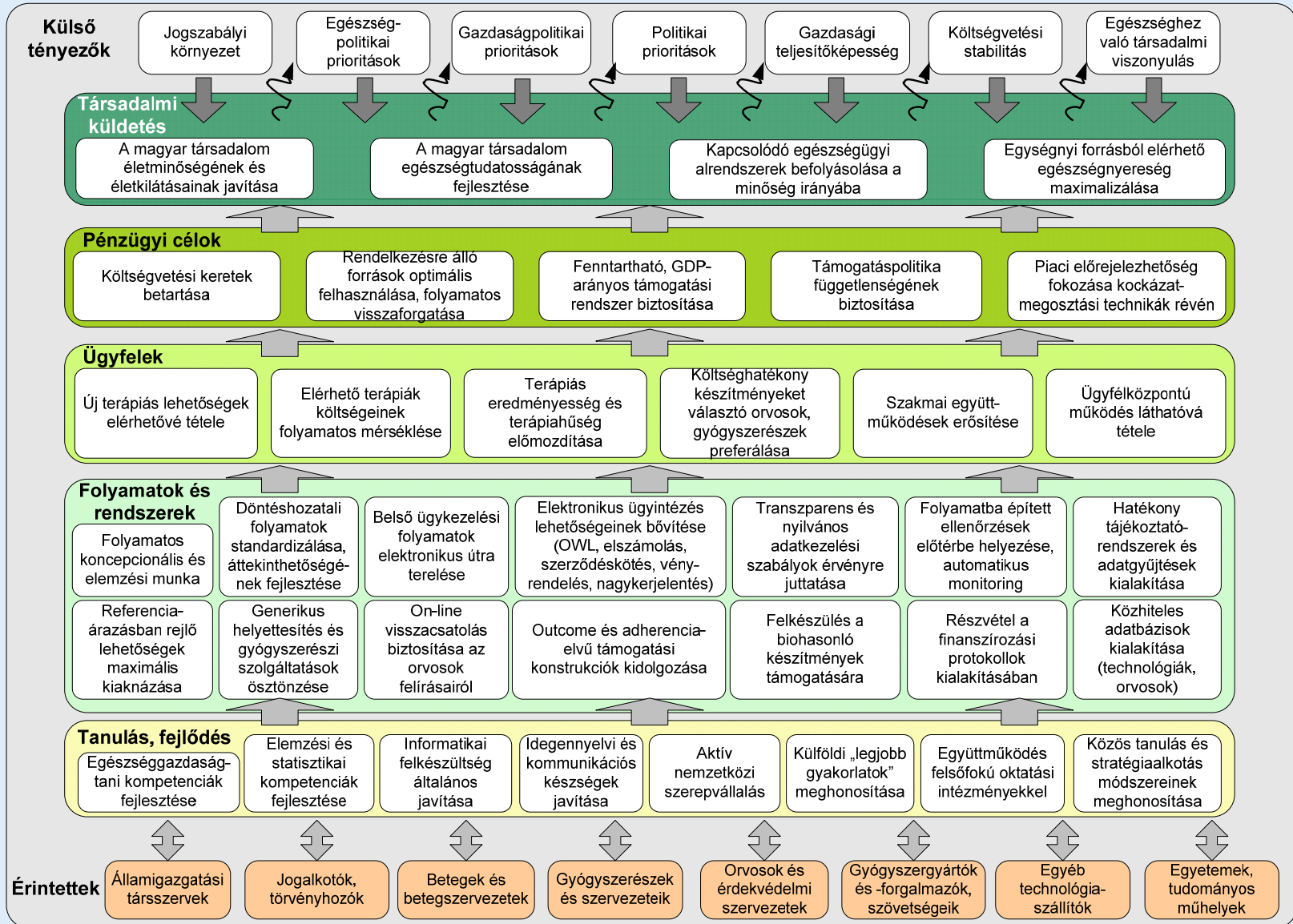
Megjegyzés: a Havi jelentés gyógyszerekre vonatkozó része kizárólag a gyári készítmények körére terjed ki, azaz nem tartalmazza a magisztrális készítmények forgalmát és egyéb adatait.



Folyamatos hozzáférést biztosítunk a betegek számára az új, hozzáadott értékkel bíró terápiákhoz azáltal, hogy a lejáró szabadalmú termékpiacokon felszabadítható forrásokat tudatosan azon innovatív készítmények támogatására forgatjuk vissza, amelyek terápiás hatékonysága bizonyított.

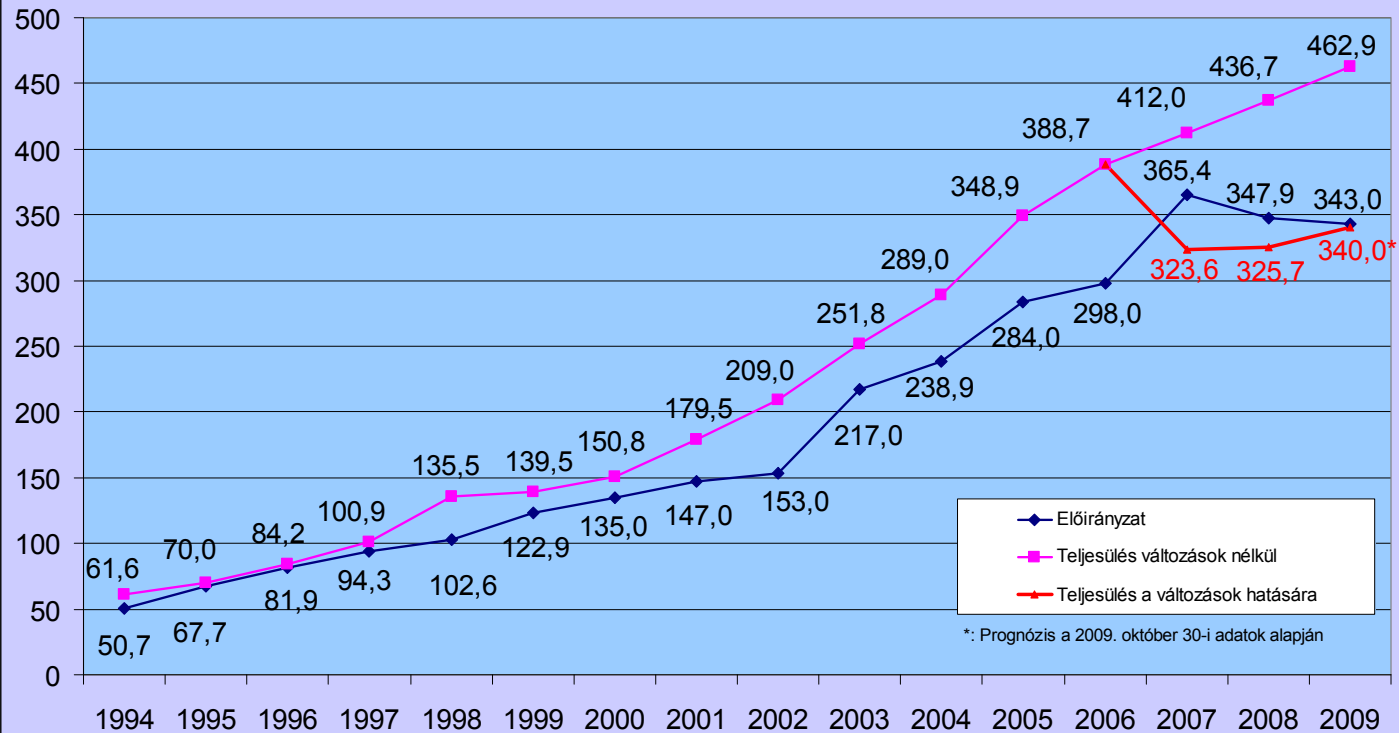
Mindezt azzal érjük el, hogy aktívan ösztönözzük a generikus versenyt, feltárjuk és kiküszöböljük a támogatási rendszerben található mindenkor tartalékokat, és a felszabadított forrásokat a szakmaiság és a támogatáspolitikai függetlenségének következetes megtartása mellett a betegek legjobb érdekei szerint hasznosítjuk.







Pénzforgalmi előirányzat és teljesülés (1994-2009, milliárd Ft)



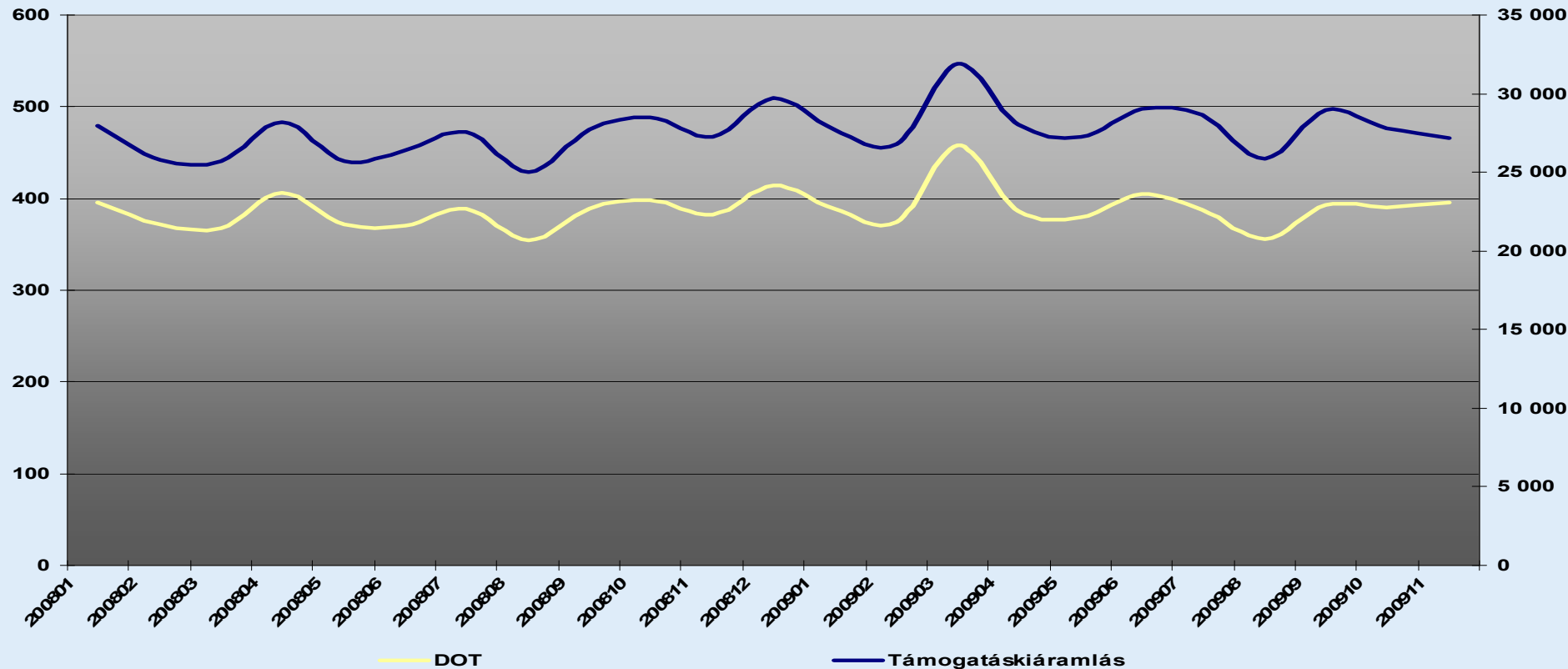
2009-ben mindent összevéve – a gyógyszergyártók költségvetési befizetéseivel együtt – 343 milliárd forint* áll rendelkezésre gyógyszerek támogatására. Ezen előirányzat mellett – az év közben hozott intézkedésekkel együtt – a gyógyszerkassza épp egyensúlyban tartható. 2010-ben a gyógyszertámogatásra fordítható társadalombiztosítási források szinte változatlanok (345,4 milliárd forint), miközben a gyógyszerkiadások a világon átlagosan 6-8%-os éves ütemben növekednek. Emiatt jövőre meglehetősen szűk keretek között kell következetesen és tudatosan gazdálkodnunk ahhoz, hogy a betegek minőségi gyógyszerellátásban részesülhessenek.

* Megjegyzés: A 2009. évi eredeti előirányzatok: patikai gyógyszertámogatás – 300,0 milliárd forint, különkeret – 9 milliárd forint,



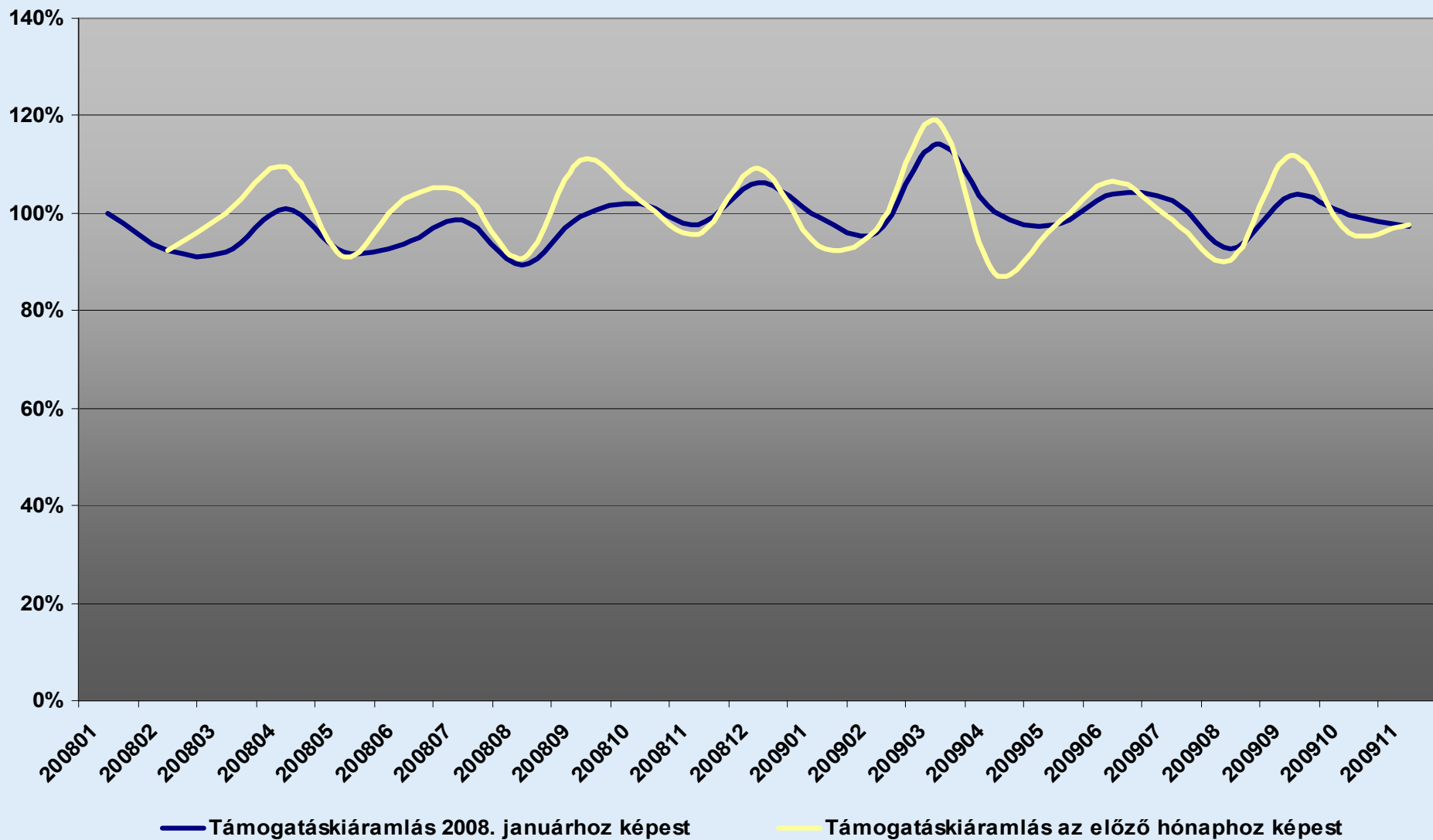
DOT (millió DOT)

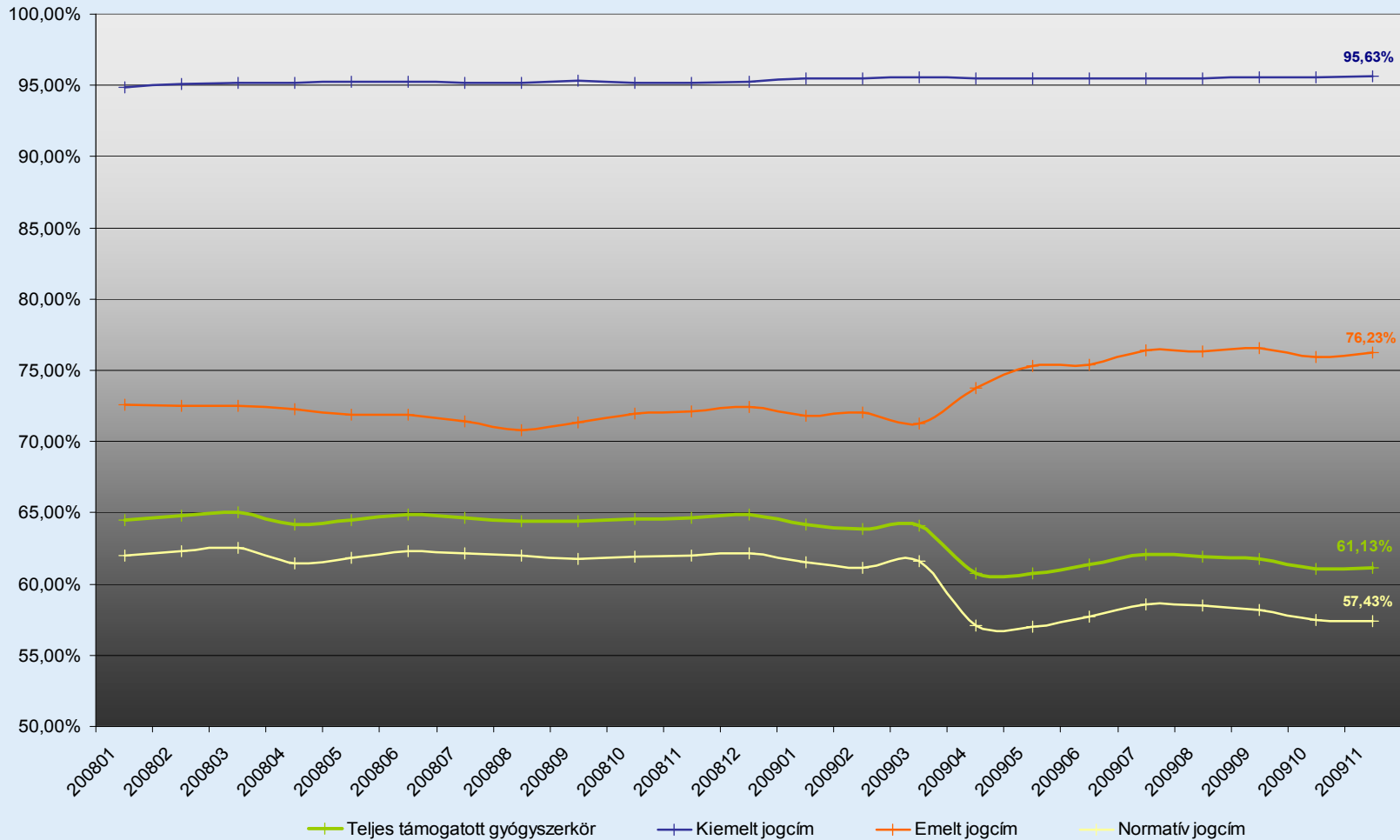
Támogatáskiáramlás
(millió Ft)



2009. április 1-jével a normatív 85%-os támogatási kulcs 80%-ra csökkent, bizonyos hatóanyagok más támogatási kategóriába kerültek, ezzel párhuzamosan hatóanyagok kerültek ki a támogatott gyógyszerkörből. Ezek a változások okozták a forgalmi adatokban látható márciusi „felvásárlást”, amely ezen a grafikonon – és a következő grafikonok többségén – is megfigyelhető. 2009 október hónapról november hónapra a DOT-forgalom kismértékben nőtt, miközben a támogatáskiáramlás kismértékű lefelé való elmozdulást mutat.

* *Megjegyzés:* A DOT a terápiás napok számának (*days of therapy*) rövidítése. A DOT a gyógyszerforgalom alakulásának naturália-típusú mutatója, amellyel a különböző kiszerelésnagyságok „közös nevezőre” hozhatók. Számítása adott készítmény esetében úgy történik, hogy a kiszerelésben (pl. 28x, 30x) található, milligrammban mért összhatóanyag-mennyiséget elosztjuk a készítményre jellemző, szintén milligrammban meghatározott napi terápiás dózissal (DDD – *defined daily dose*).



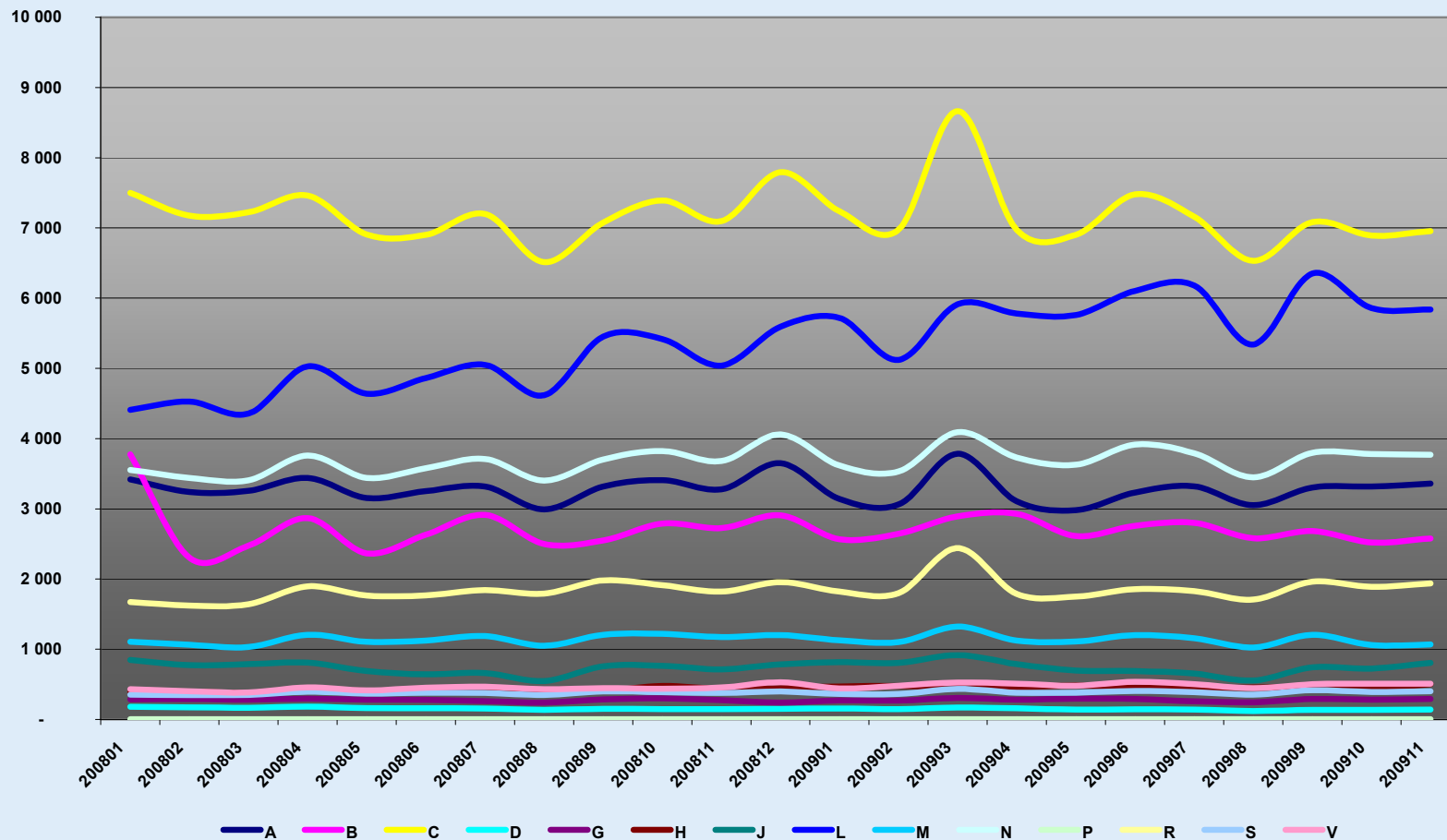


Az áprilisi adatoknál látható „törés” a 2009. április 1-jével hatályos támogatásváltozások következménye. A normatív jogcím esetében a 85%-os kulcs 80%-ra történő csökkentése meghatározó jelentőségű, míg emelt jogcímen egyes relatíve alacsony (Eü. 50) támogatású hatóanyagok (pl. allergiaellenes szerek) kikerülése a növekedés elsődleges oka. 2009 novemberében szignifikáns változás nem történt.

* Megjegyzés: Az effektív kulcs figyelembe veszi, hogy a fixcsoportba vont, a referenciakészítménynél magasabb napi terápiás költségű termékek a nominális támogatási kulcsnál alacsonyabb effektív százalékos támogatásban részesülnek.

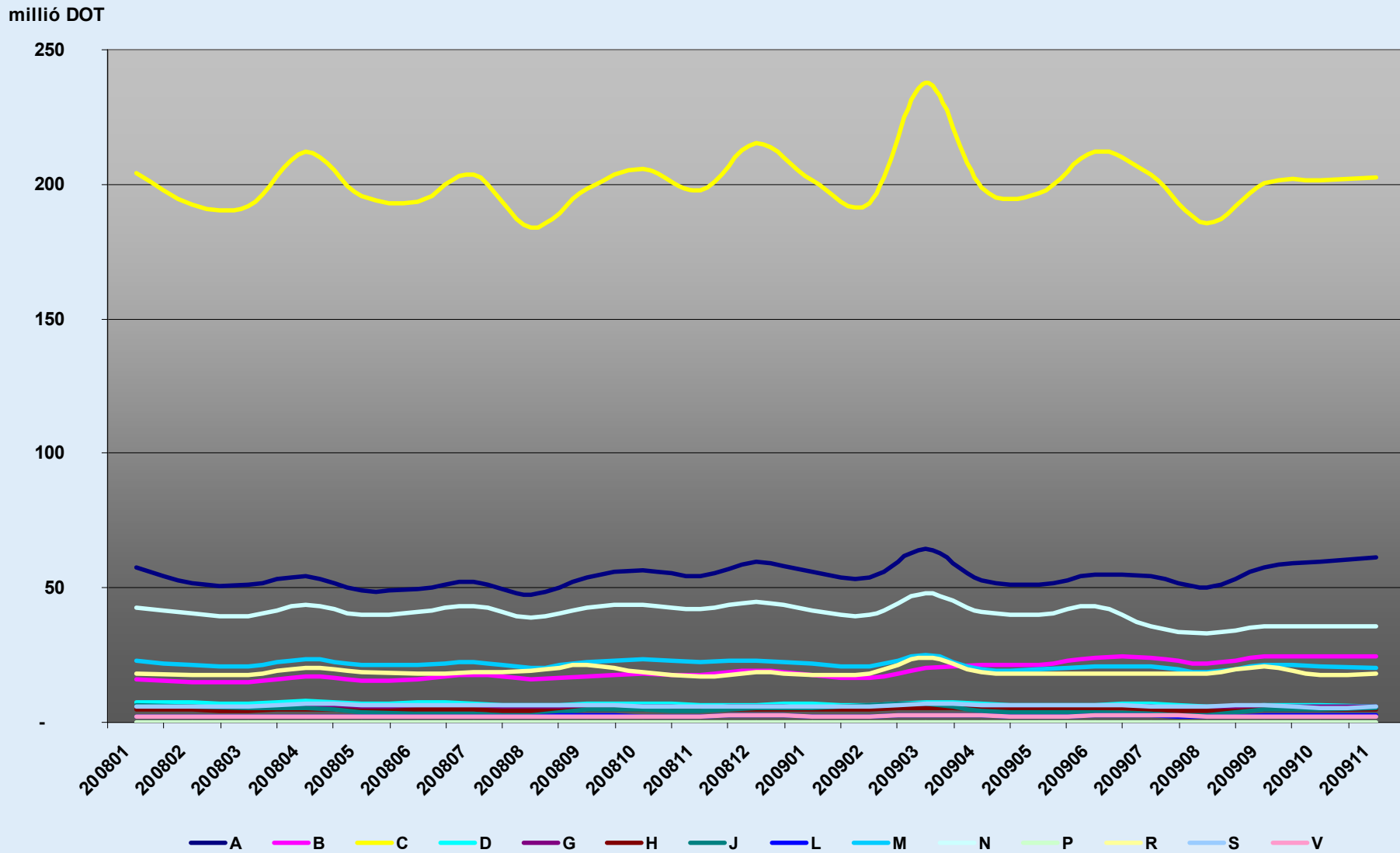


Támogatásiáramlás (millió Ft)

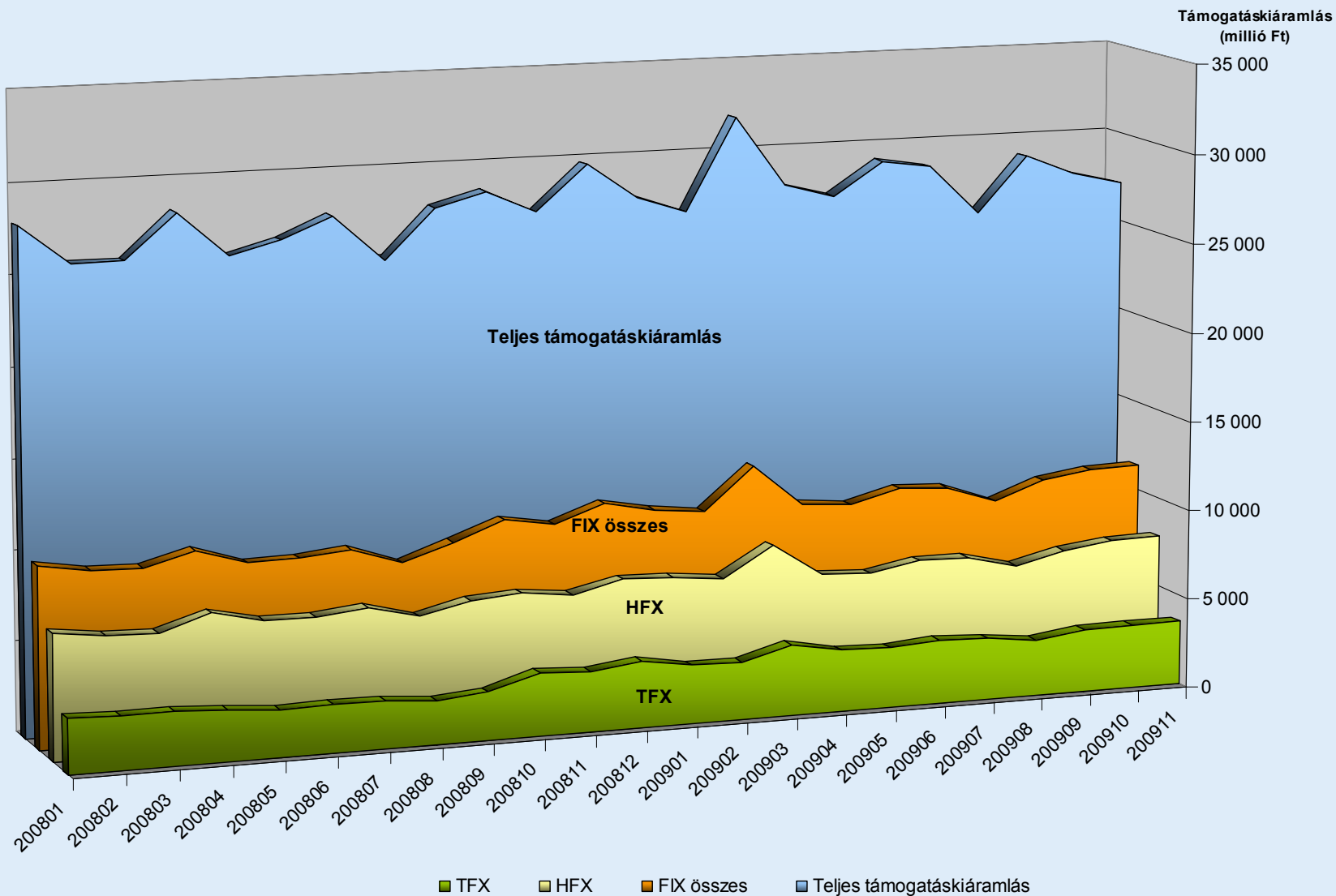


Az ábrán megfigyelhető, hogy 2009 októberéhez képest 2009 novemberében szignifikáns változások nem következtek be, az ingadozások nem haladták meg a szokásos mértéket. A következő dián a DOT-forgalmak alakulása ugyanezt támasztja alá.

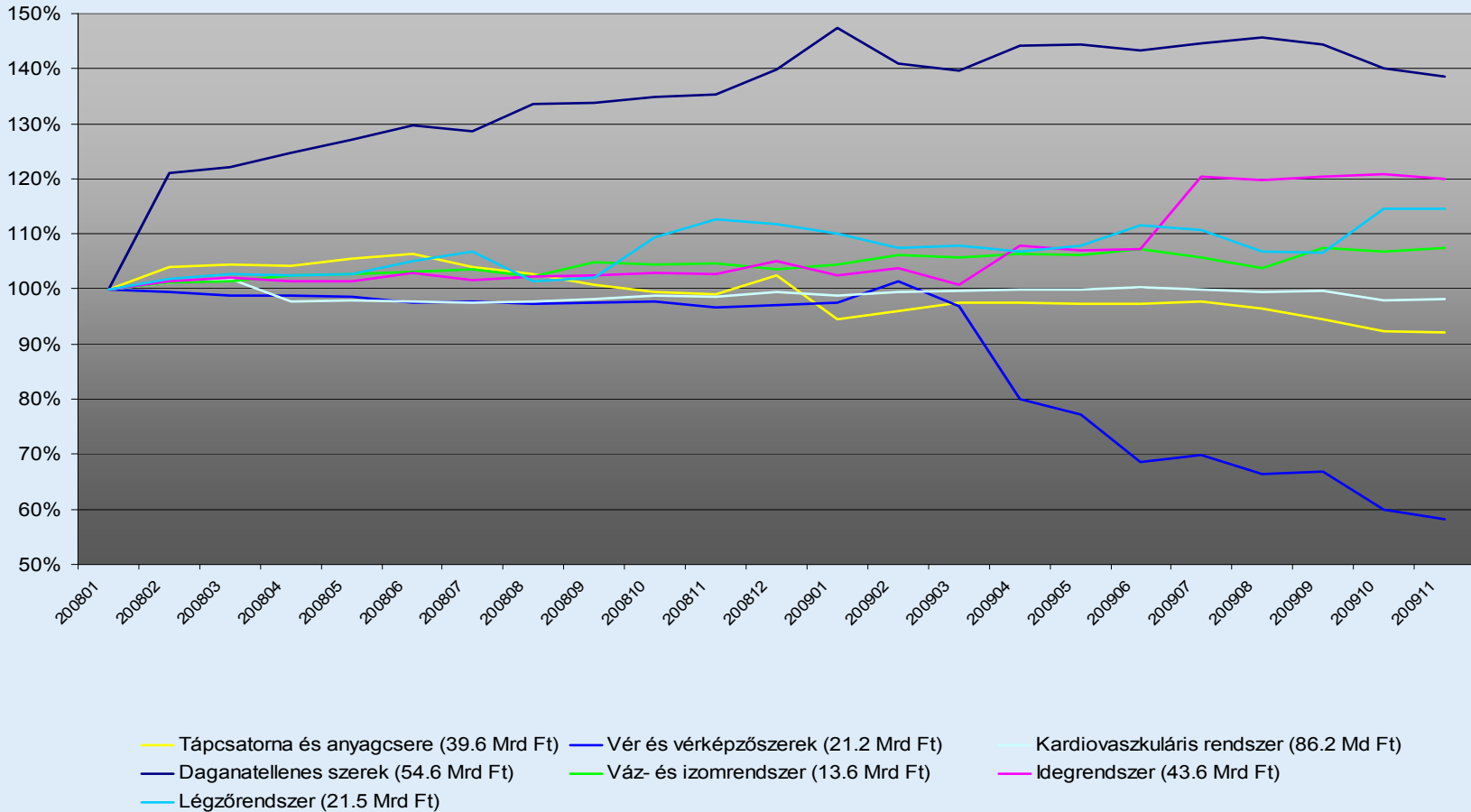
* Megjegyzés: Az egyes ATC (az Egészségügyi Világszervezet által felügyelt anatómiai, gyógyászati és kémiai osztályozási rendszer szerinti) főcsoportok megnevezéseit a 20. dia tartalmazza.



* Megjegyzés: Az egyes ATC-főcsoportok megnevezéseit a 20. dia tartalmazza.

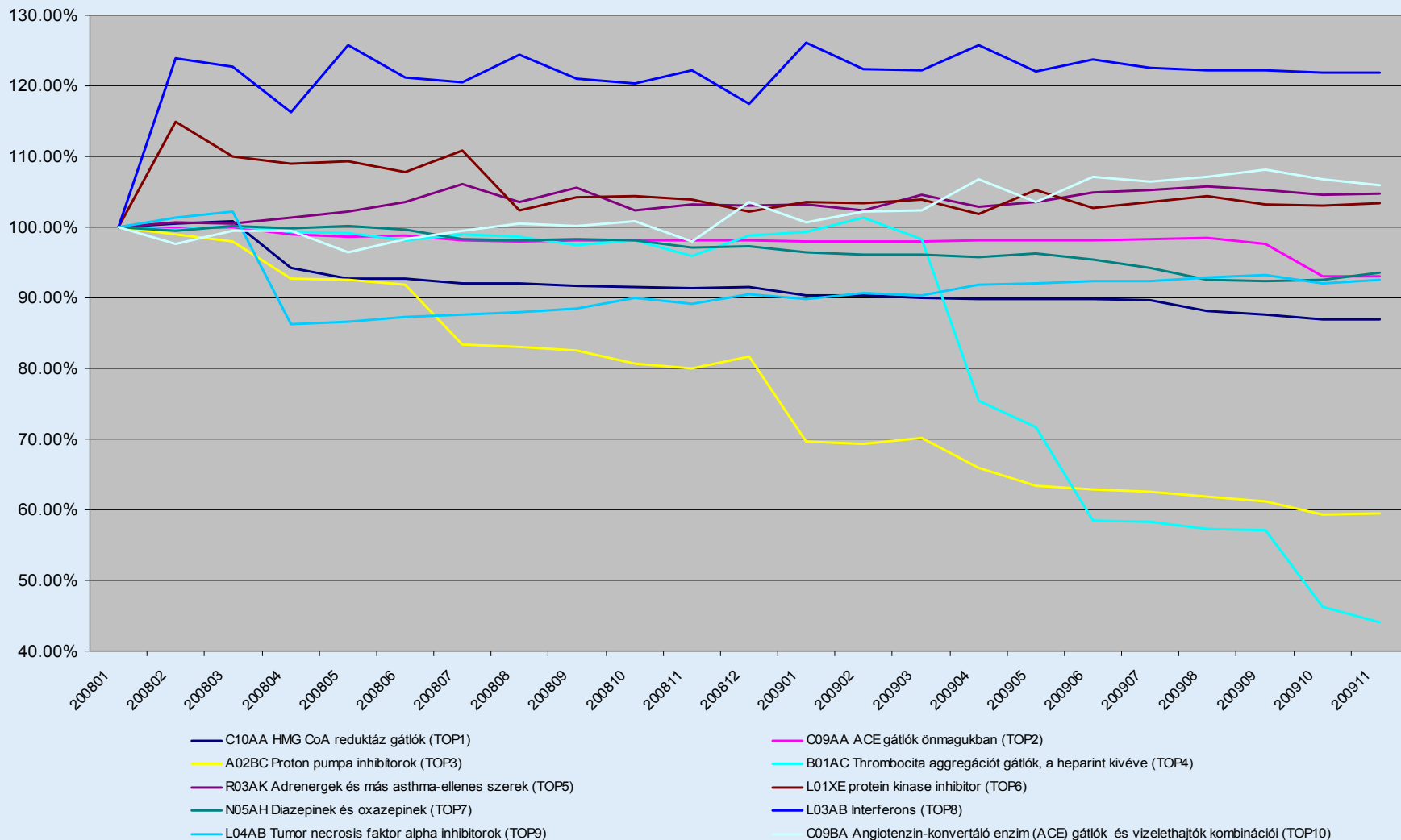


■ TFX ■ HFX ■ FIX összes ■ Teljes támogatáskiáramlás



A „Vér és vérképzőszerek” ATC-főcsoportban jelentkező átlagos NTK-csökkenés 2009 novemberében is folytatódott, elsősorban a clopidogrel hatóanyagpiac versengővé válásának köszönhetően, azonban az átlagos NTK csökkenésének üteme a várakozásoknak megfelelően mérséklődik. Ennek fő oka, hogy októberről novemberre nem kerül sor fixesítésre, így az átlagos NTK-csökkenését meghatározó mértékben a készítménymix változása (az alacsonyabb árú készítmények részesedésének növekedése) adja. A 22. dia is ezt támasztja alá.

* Megjegyzés: DOT-forgalommal súlyozott átlagos napi terápiás költség. A jelmagyarázatban, zárójelben szereplő számok az adott ATC-



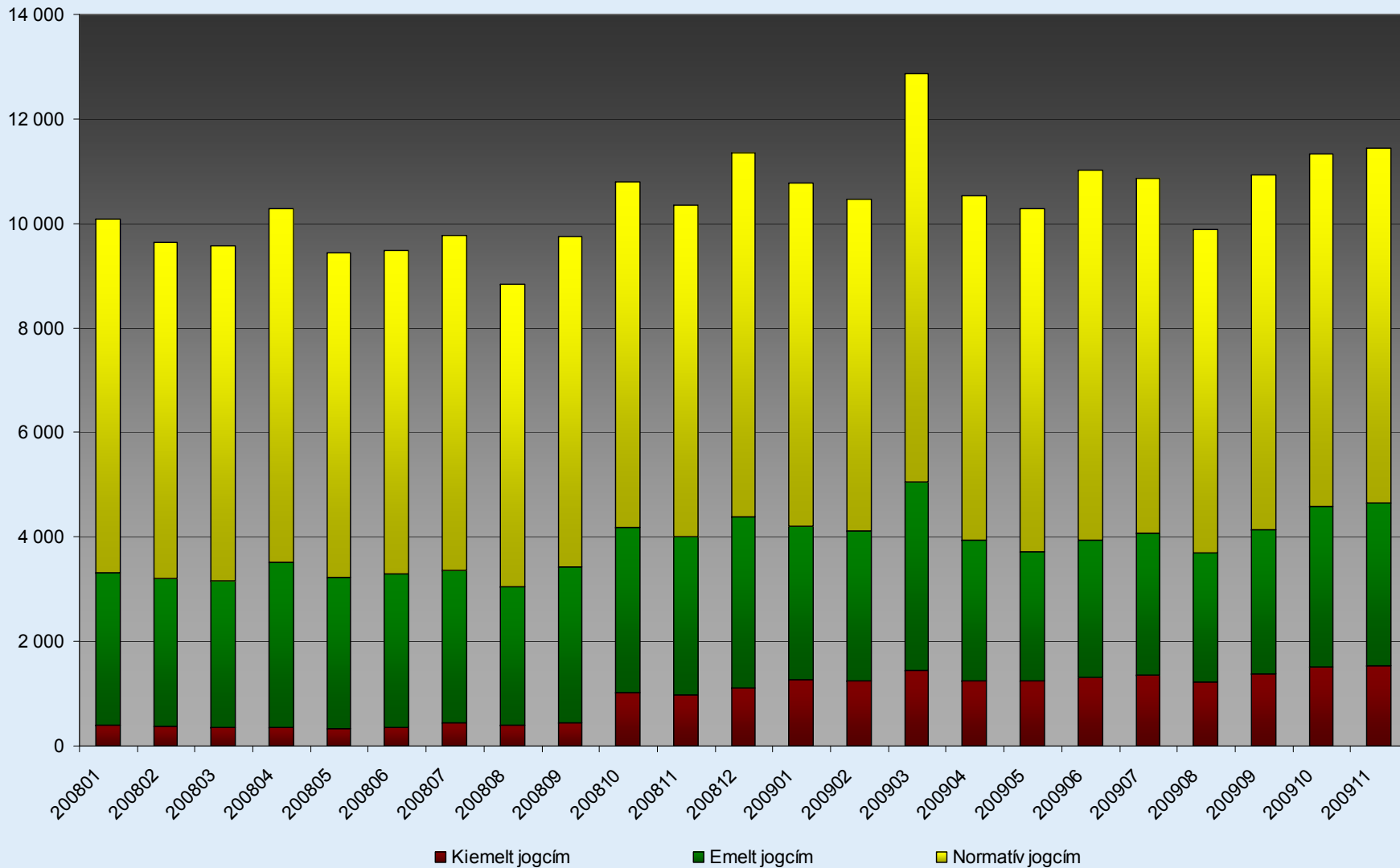


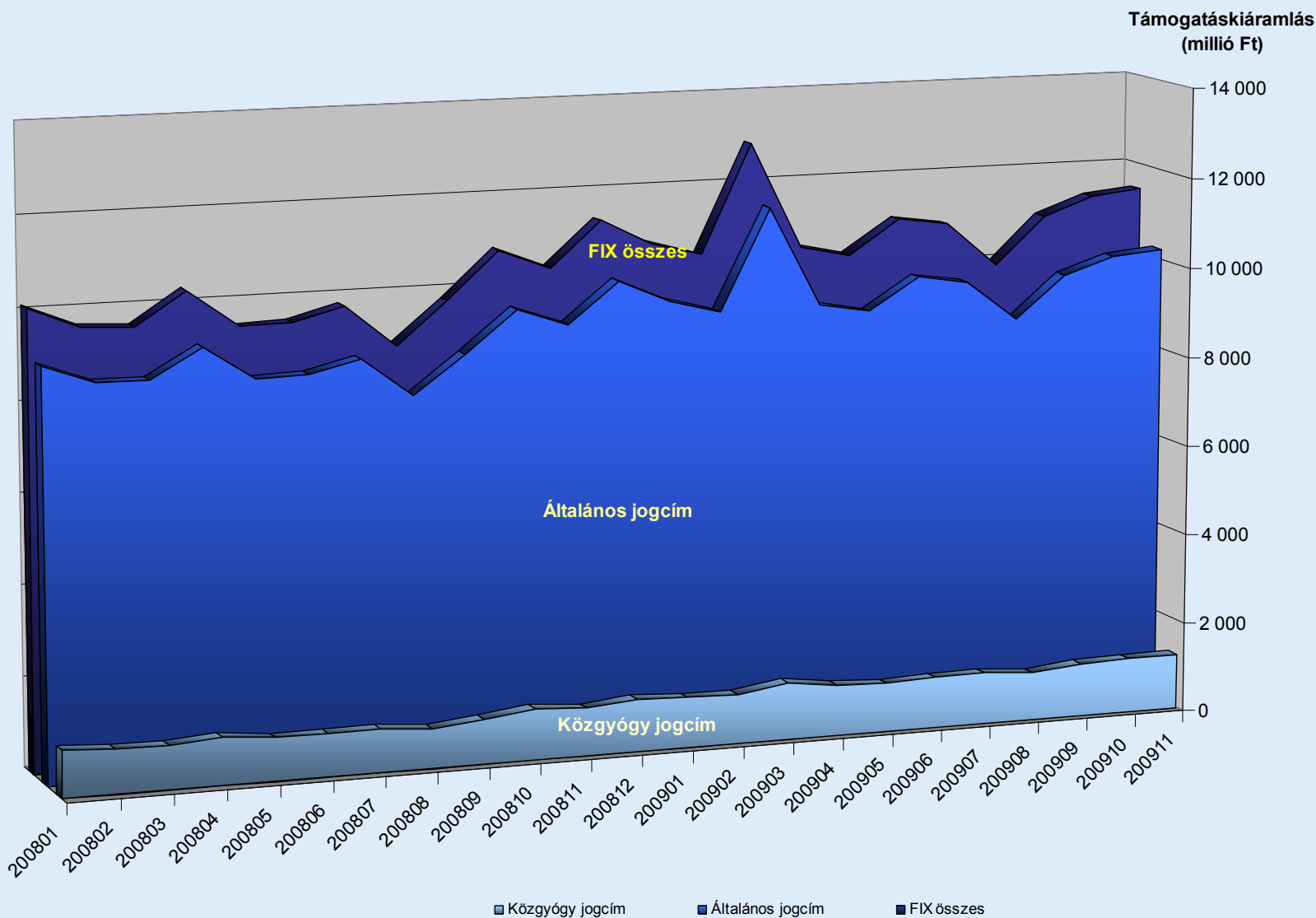
3. Fixcsoportok

A fixcsoportba vont készítményekre kifizetett támogatás kategóriák szerinti megoszlása



Támogatáskiáramlás
(millió Ft)







Brand	ATC	Hatóanyag	Jogcím	Támogatási százalék	Forgalmazó
AGRELEX	B01AC04	clopidogrel	emelt	70%	PharmaSwiss Magyarország Kft.
BISOPROLOL SANDOZ	C07AB07	bisoprolol	normatív	55%	Sandoz Hungária Kft.
CLOPIDOGREL MYLAN	B01AC04	clopidogrel	emelt	70%	Mylan Kft.
CLOPIDOGREL TEVA	B01AC04	clopidogrel	emelt	70%	Teva Magyarország Zrt.
CYSAXAL	G03HA01	cyproteron	normatív/kiemelt	25% / 100%	MEDI - ZONE Kereskedelmi és Szolgáltató Bt.
DUAMILD	G04C	tamsulosin + finasterid**	normatív	25%	Richter Gedeon Vegyészeti Gyár NyRt.
FLUVASTATIN-RATIOPHARM	C10AA04	fluvastatin	normatív	80%	ratiopharm Hungária Kereskedelmi Kft.
LUDEA	A02BC01	omeprazol	normatív	55%	Richter Gedeon Vegyészeti Gyár NyRt.
MELOXICAM-SANDOZ	M01AC06	meloxicam	normatív/emelt	25% / 70%	Sandoz Hungária Kft.
MIRTAZAPINE BLUEFISH	N06AX11	mirtazapin	normatív/emelt	25% / 90%	Bluefish Pharmaceuticals AB
PANRAZOL	A02BC02	pantoprazol	normatív	55%	Aramis Pharma Kft.
QUINANORM KOMBI	C09BA06	quinapril + HCT***	normatív	80%	+pharma Hungária Gyógyszerkereskedelmi és -forgalmazó Kft.
TERBINER	D01BA02	terbinafin	normatív/emelt	25% / 90%	Mediner Kft.

* Megjegyzés: A legfrissebb adatok a mindenkor aktuális gyógyszer törzsben, a tárgyhot megelőző hónap 20. napjáig kerülnek publikálásra az OEP honlapján

** : Összecsomagolt kiserelés, közös buborékfóliában.

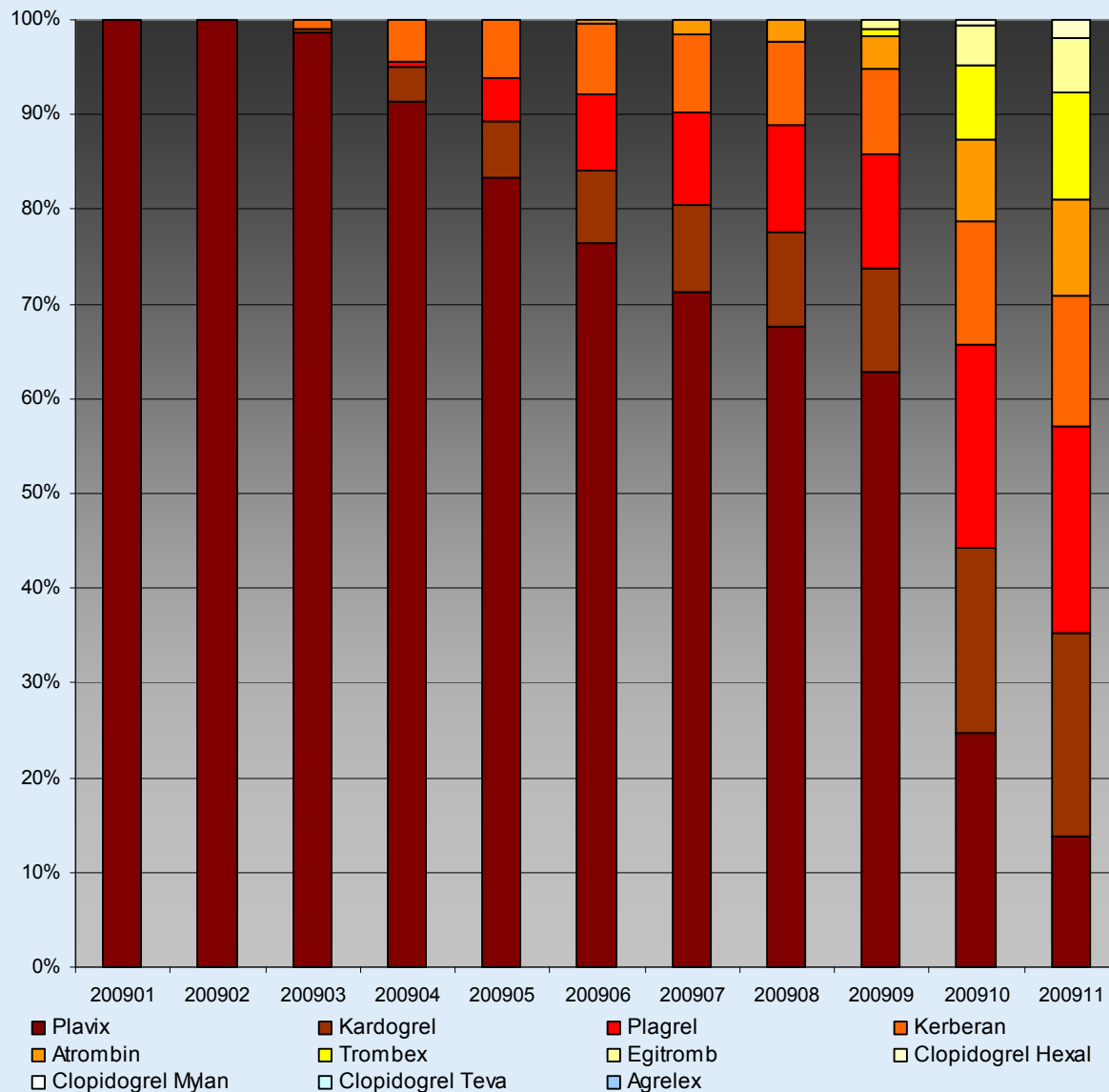
*** Valódi kombináció (egy tableta két vérnyomáscsökkentő hatóanyagot tartalmaz).



ATC	Megnevezés	Árcsökkenésben érintett készítmények száma	Árcsökkenés mértéke (átlagosan)	Támogatásba bekerült készítmények száma	Támogatásból kikerült készítmények száma
A	Tápcsatorna és anyagcsere	1	0,18%	6	7
B	Vér és vérképzőszer	2	3,01%	3	-
C	Kardiovaszkuláris rendszer	16	1,67%	6	7
D	Bőrgyógyászati készítmények	1	0,10%	2	1
G	Urogenitális rendszer és nemi hormonok	2	5,13%	2	-
H	Szisztémás hormonkészítmények	-	-	-	1
J	Szisztémás fertőzés elleni szerek	9	5,97%	2	9
L	Daganatellenes szerek és immunmodulátorok	5	1,17%	12	1
M	Váz- és izomrendszer	3	0,57%	3	4
N	Idegrendszer	12	0,25%	3	2
P	Parazitaellenes készítmények, féregűzők és repellensek	-	-	-	-
Q	Állatgyógyászati készítmények	-	-	-	-
R	Légzőrendszer	2	0,81%	2	-
S	Érzékszervek	-	-	1	-
V	Egyéb	1	14,63%	6	13
Összesen		54	3,05%	48	45



Brand	Támogatás kiáramlás (Ft)	Támogatási kiáramlás az előző hónaphoz képest (%)	Forgalmazó
GLIVEC	551 543 845	97%	Novartis Hungária Egészségügyi Kft.
REMICADE	432 830 758	105%	Schering-Plough Central East AG Magyarországi Kereskedelmi Képviselő
ZYPREXA	425 755 324	100%	Lilly Hungária Kft.
SPIRIVA	419 881 948	101%	Boehringer Ingelheim Pharma Gesellschaft m. b. H. Magyarországi Fióktelepe
RISPERDAL	380 904 090	94%	Janssen-Cilag Gyógyszerkereskedelmi Marketing Szolgáltató Kft.
NEULASTA	380 154 048	99%	Amgen Gyógyszerkereskedelmi Kft.
SYMBICORT	377 845 940	103%	AstraZeneca Kft.
MABTHERA	376 902 061	118%	ROCHE (Magyarország) Gyógyszer- és Vegyianyagkereskedelmi Kft.
HUMIRA	373 579 445	113%	Abbott Laboratories (Magyarország) Kft.
SERETIDE	362 115 991	102%	GlaxoSmithKline Gyógyszer és Egészségvédelmi Termékek Kft.
ATORIS	346 280 492	102%	KRKA Magyarország Kereskedelmi Korlátolt Felelősségű Társaság
ATORVA	335 851 542	101%	Teva Magyarország Zrt.
CLEXANE	332 476 551	98%	SANOFI-AVENTIS Magyarország Kereskedelmi és Szolgáltató Zrt.
COVEREX-AS	309 628 479	100%	EGIS Gyógyszergyár Nyrt.
LANTUS	299 323 887	101%	SANOFI-AVENTIS Magyarország Kereskedelmi és Szolgáltató Zrt.
ENBREL	290 871 728	96%	Wyeth Kereskedelmi és Szolgáltató Korlátolt Felelősségű Társaság
HUMULIN	286 655 866	97%	Lilly Hungária Kft.
TRITACE	256 337 200	100%	SANOFI-AVENTIS Magyarország Kereskedelmi és Szolgáltató Zrt.
VELCADE	210 583 478	132%	Janssen-Cilag Gyógyszerkereskedelmi Marketing Szolgáltató Kft.
CRESTOR	207 254 585	105%	AstraZeneca Kft.





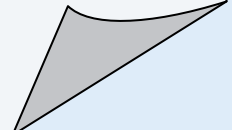
II. Gyógyászati segédeszközök



A gyógyászati segédeszközök támogatására fordítható szűkös költségvetési forrásokat igyekszünk oly módon felhasználni, hogy a betegek számára is elfogadható módon hozzuk egyensúlyba a társadalmi szolidaritás és a fenntarthatóság szempontjait.

Mindezt úgy érhetjük el, hogy a legkülönbözőbb gyógyászati segédeszközöket használók érdekeit tartjuk szem előtt, szigorú szakmai szempontok szerint hozzuk döntéseinket, és a járulékfizetők befizetéseiből rendelkezésre álló forrásokat a támogatások szétaprózása helyett olyan korszerű és költséghatékony technológiák támogatására összpontosítjuk, amelyek valódi segítséget nyújtanak elsősorban a végleges vagy tartós egészségkárosodással élőknek, és amelyek támogatás nélkül nem volnának elérhetők számukra.

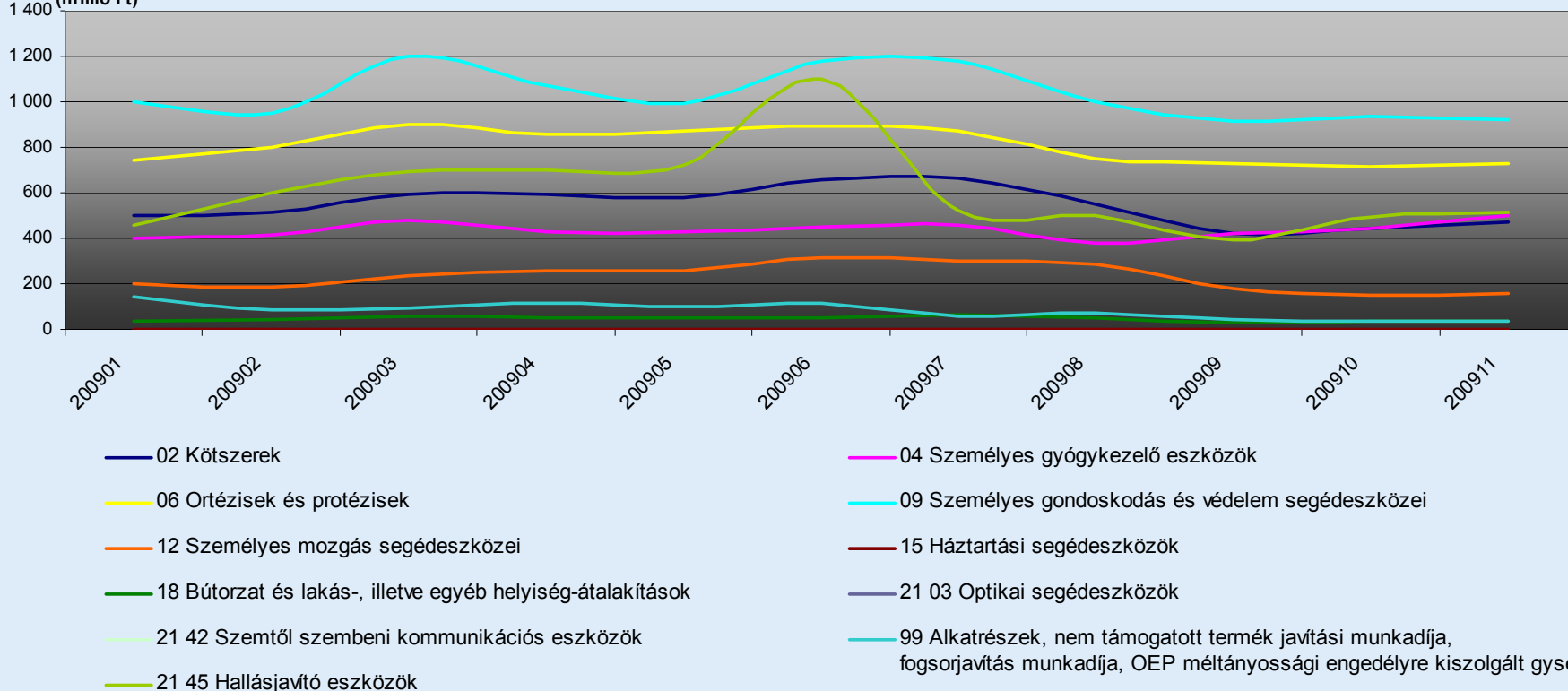
Külön figyelmet fordítunk a magas fokú rehabilitációra, aktív életvitelük vagy munkaképességük visszaszerzésére törekvő betegekre annak érdekében, hogy a társadalom teljes jogú tagjainak érezhessék magukat.





Támogatás kiáramlás

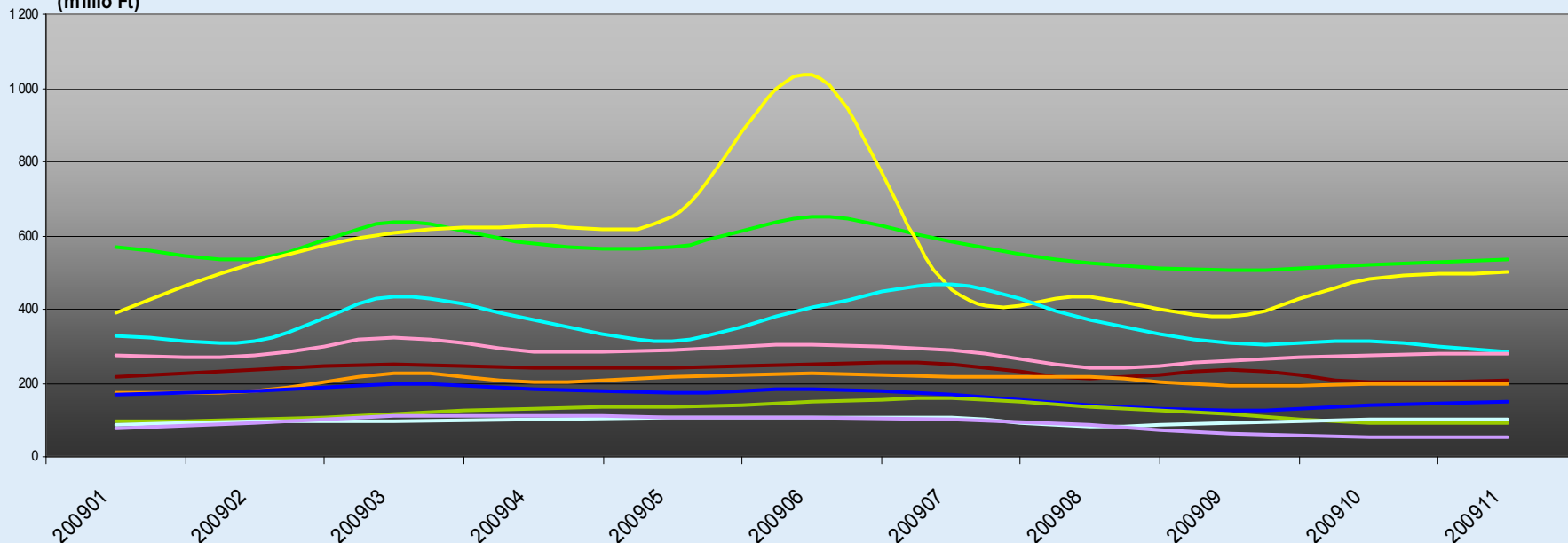
(millió Ft)



A hallásjavító eszközök támogatásában 2009. júniusban bekövetkező ugrás annak tudható be, hogy 2009 tavaszán köztudottá vált: a támogatási rendszer változni fog, valamint rendeltetés szerinti fixesítés (RFX) kerül bevezetésre a digitális készülékek bizonyos csoportjaiban. A meginduló felvásárlás a közigazgatási egyeztetések elhúzódása okán jelentős kasszakiáramlást okozott. Jellemzően az V. kategóriába tartozó fülmögötti készülékek forgalma ugrott meg, kiemelten a számos termékváltozatot képviselő forgalomba hozók termékei esetében. 2009 októberéhez képest 2009 novemberében szignifikáns változás nem következett be.



Támogatás kiáramlás (millió Ft)



09 30 Vizeletfelszívó és defektálási segédeszközök

09 18 Sztómaterápiás segédeszközök

06 33 Ortopéd cipők és tartozékaik

06 12 Alsó végtagok ortézisrendszerei

06 03 Gerincortézis-rendszerek

21 45 Hallásjavító eszközök

04 24 Fizikai, élettani és biokémiai vizsgáló készülékek és anyagok

06 24 Alsó végtagok protézisrendszerei

12 21 Kerekesszékek

06 30 Egyéb nemvégtag-protézisek