



Havi jelentés a gyógyszer- és gyógyászatisegédeszköz, valamint az egyedi támogatásról

2013. július hónap



Bevezető



Kedves Érdeklődő!

Az Országos Egészségbiztosítási Pénztár Ártámogatási Főosztályának (OEP ÁTFO) határozott törekvése, hogy a rendelkezésére álló csatornákat felhasználva a gyógyszerellátás minden érintettjét (betegeket, orvosokat, gyógyszerértári szakembereket, gyógyszergyártókat, gyógyászati segédeszközök forgalomba hozóit és forgalmazóit, informatikai szolgáltatókat, kutatóműhelyeket, a média képviselőit, a politika és az államigazgatás szereplőit, egyéb partnereit) folyamatosan tájékoztassa a gyógyszer- és gyógyászatisegédeszköz-támogatási rendszer fenntarthatóságát célzó erőfeszítéseiről, a gyógyszer- és GYSE-támogatás aktuális helyzetéről, a legfontosabb trendekről és történésekről.

Ezen törekvésünk részeként 2009 végétől kezdődően minden hónapban tömör, a főbb információkat ábrák és táblázatok formájában tartalmazó „Havi jelentést” teszünk közzé honlapunkon, amely elsődlegesen a támogatási rendszer működése és helyzete iránt érdeklődő betegeknek, orvosoknak, újságíróknak, kutatóknak ad reményeink szerint hasznos összefoglalót. A részletesebb számszaki adatok iránt érdeklődők az OEP ÁTFO honlapján (<http://www.oep.hu/gyogyszer>, <http://www.oep.hu/gyse>) megtalálják a termékszintű forgalmi adatokat tartalmazó, szabadon letölthető és elemezhető adatbázisokat. Figyelmükbe ajánljuk ezen felül az ugyanezen weboldalon található egyéb híreket, elemzéseket, szakmai információkat is.

A tárgyhónapra vonatkozó Havi jelentés az OEP vényforgalmi szemléletű adataira alapul, és az elszámolások feldolgozása után, legkésőbb a tárgyhót követő hónap utolsó napján kerül ki az OEP ÁTFO honlapjára.

A Havi jelentést igyekszünk az Önök igényei szerint folyamatosan bővíteni, amihez köszönettel vesszük visszajelzéseiket, észrevételeiket az atfo@oep.hu elektronikus levelezési címen.

OEP ÁTFO



Tartalomjegyzék



I. Gyógyszerek

1. Küldetés és stratégia

- Az ártámogatási terület küldetése a gyógyszertámogatásban
- Működésünk vezérelve: a rendelkezésre álló források folyamatos visszaforgatása
- Az ártámogatási terület stratégiai térképe (gyógyszertámogatás)
- A társadalombiztosítási gyógyszerkiadásainak időbeli alakulása (1994-2010)

2. Forgalomra vonatkozó adatok

- Támogatáskiáramlás és DOT-forgalom
- Támogatáskiáramlás jogcím szerinti bontásban
- DOT-forgalommal súlyozott átlagos effektív támogatási kulcsok
- Gyógyszerkészítményekre kifizetett támogatás ATC-főcsoportok szerint (millió Ft)
- Gyógyszerkészítmények DOT-forgalma ATC-főcsoportok szerint (millió DOT)
- Egy dobozra eső támogatás jogcímenként, havi bontásban (forint)
- Egy dobozra eső térítési díj jogcímenként, havi bontásban (forint)
- A teljes támogatáskiáramlás fix jogcímeiken (hatóanyag-fix és terápiás fix) realizált hányada

3. Fixcsoportok

- A fixcsoportba vont készítményekre kifizetett támogatás jogcím szerinti megoszlása
- A fixcsoportba vont készítményekre kifizetett támogatás általános és közgyógy jogcímeiken realizált hányada
- A fixesítéssel elért megtakarítás fixcsoport-kategóriánként, havi bontásban

4. A hónap eseményei

- Új brandek
- Árcsökkenések, valamint a befogadott és törölt készítmények száma ATC-főcsoportonként
- TOP 20 brand az elszámolt támogatáskiáramlás alapján
- TOP 20 ATC5 csoport az elszámolt támogatáskiáramlás alapján

II. Gyógyászati segédeszközök

- Az ártámogatási terület törekvése a gyógyászati segédeszköz-támogatásban
- Támogatáskiáramlás jogcím szerinti bontásban
- A gyógyászati segédeszközökre kifizetett támogatás általános és közgyógy jogcímen realizált hányada
- Gyógyászati segédeszközökre elszámolt társadalombiztosítási támogatás eszköz(al-)osztályonként (millió Ft)
- A legnagyobb támogatáskiáramlást generáló eszközalosztályokra (ISO4) fordított támogatás (millió Ft)



I. Gyógyszerek

Megjegyzés: a Havi jelentés gyógyszerekre vonatkozó része kizárólag a gyári készítmények körére terjed ki, azaz nem tartalmazza a magisztrális készítmények forgalmát és egyéb adatait.



1. Küldetés és stratégia

Az ártámogatási terület küldetése a gyógyszerártamogatásban

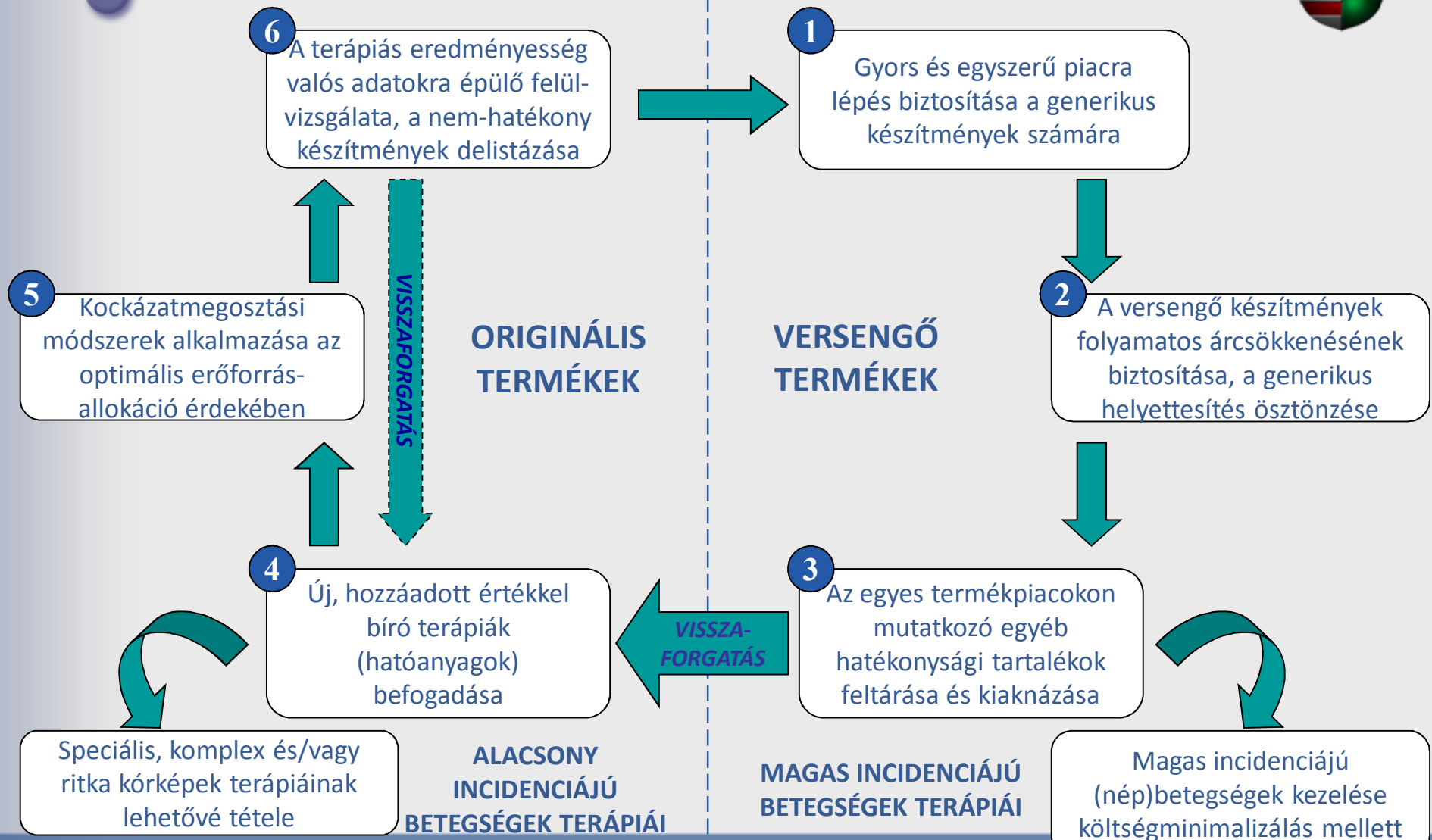


Folyamatos hozzáférést biztosítunk a betegek számára az új, hozzáadott értékkel bíró terápiákhoz azáltal, hogy a lejáró szabadalmú termékpiacokon felszabadítható forrásokat tudatosan azon innovatív készítmények támogatására forgatjuk vissza, amelyek terápiás hatékonysága bizonyított.

Mindezt azzal érjük el, hogy aktívan ösztönözzük a generikus versenyt, feltárjuk és kiküszöböljük a támogatási rendszerben található mindenkor tartalékokat, és a felszabadított forrásokat a szakmaiság és a támogatáspolitikai függetlenségének következetes megtartása mellett a betegek legjobb érdekei szerint hasznosítjuk.

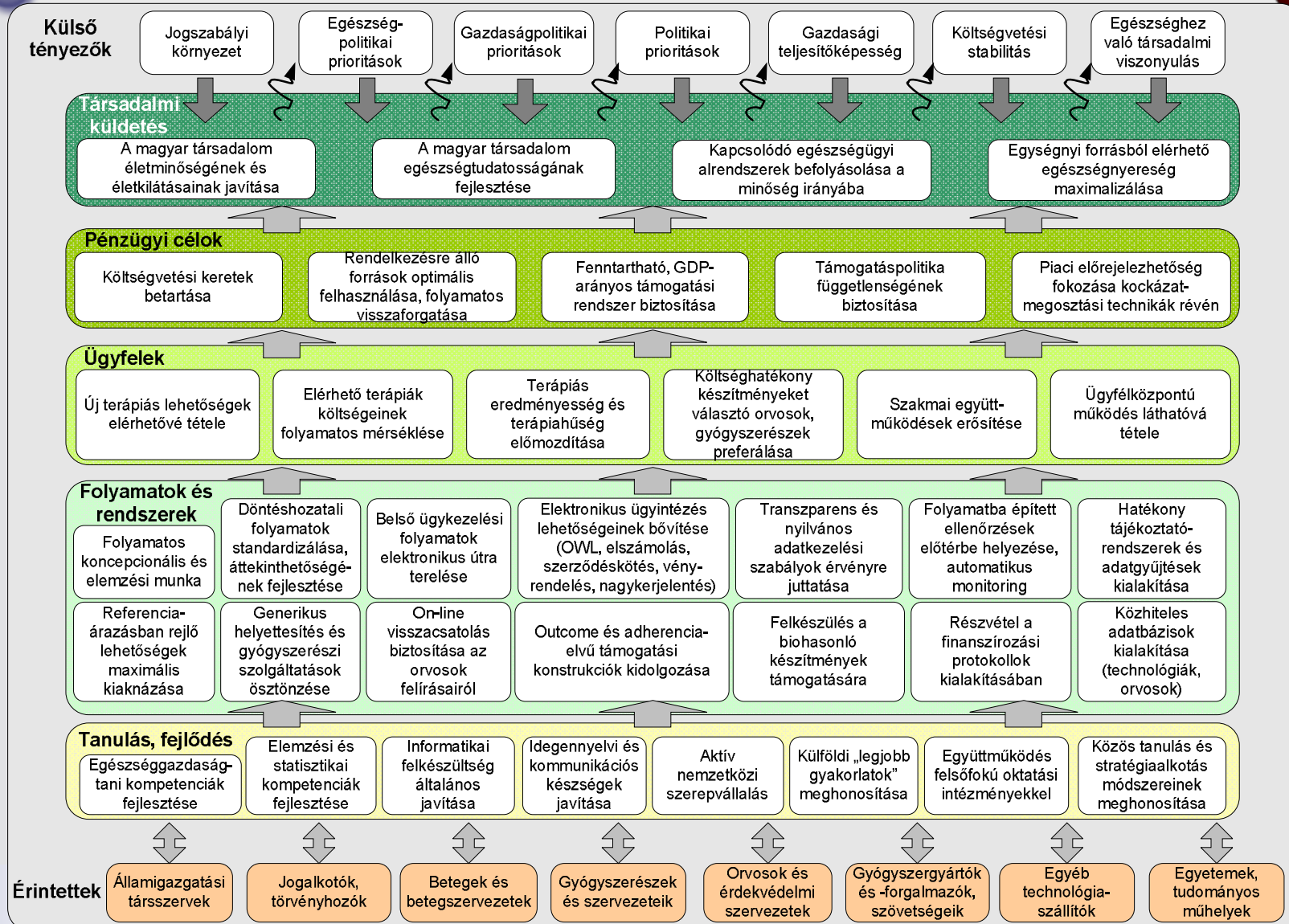


Működésünk vezérelve: a rendelkezésre álló források folyamatos visszaforgatása



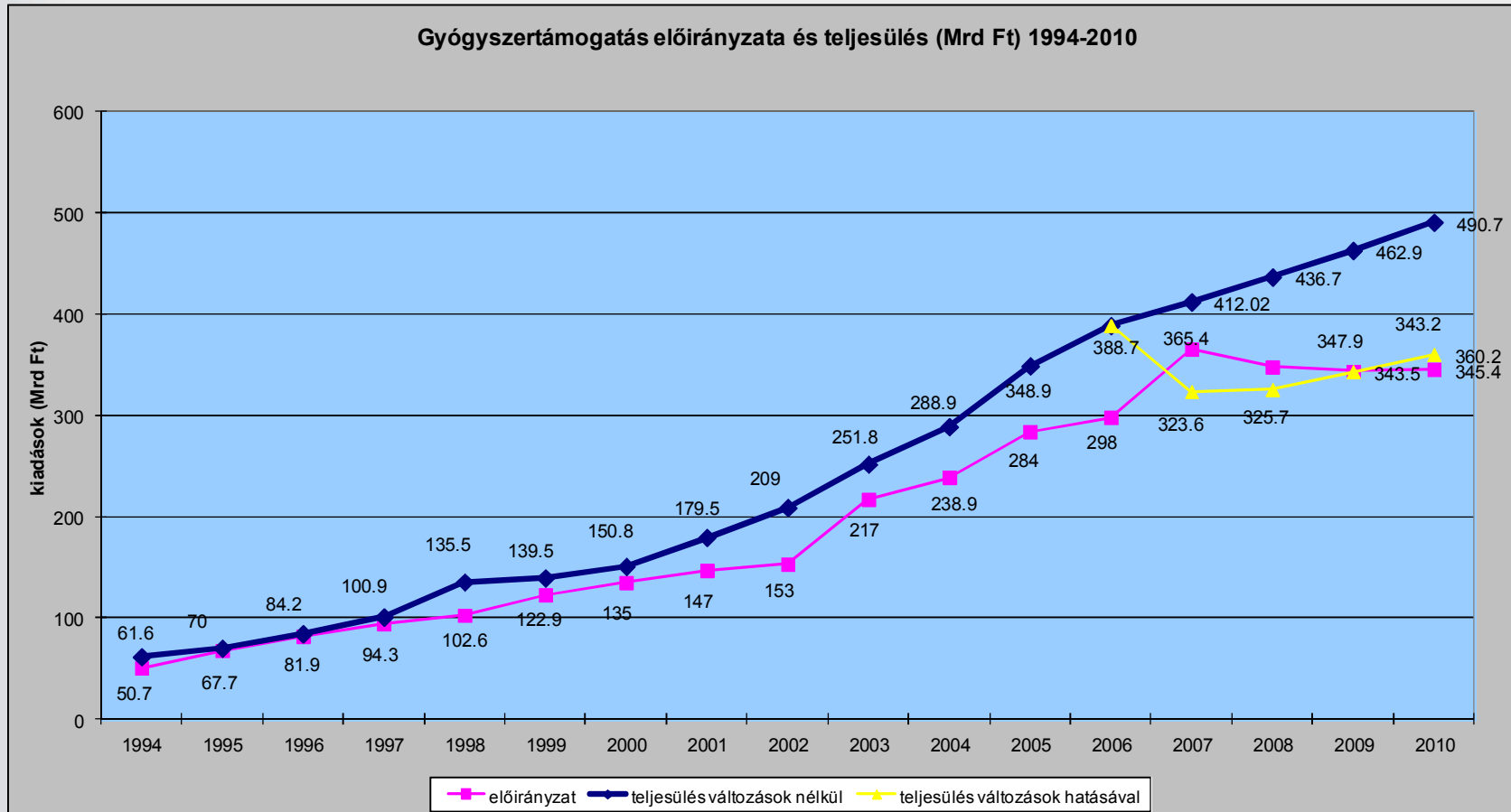


Az ártámogatási terület stratégiai térképe (gyógyszertámogatás)





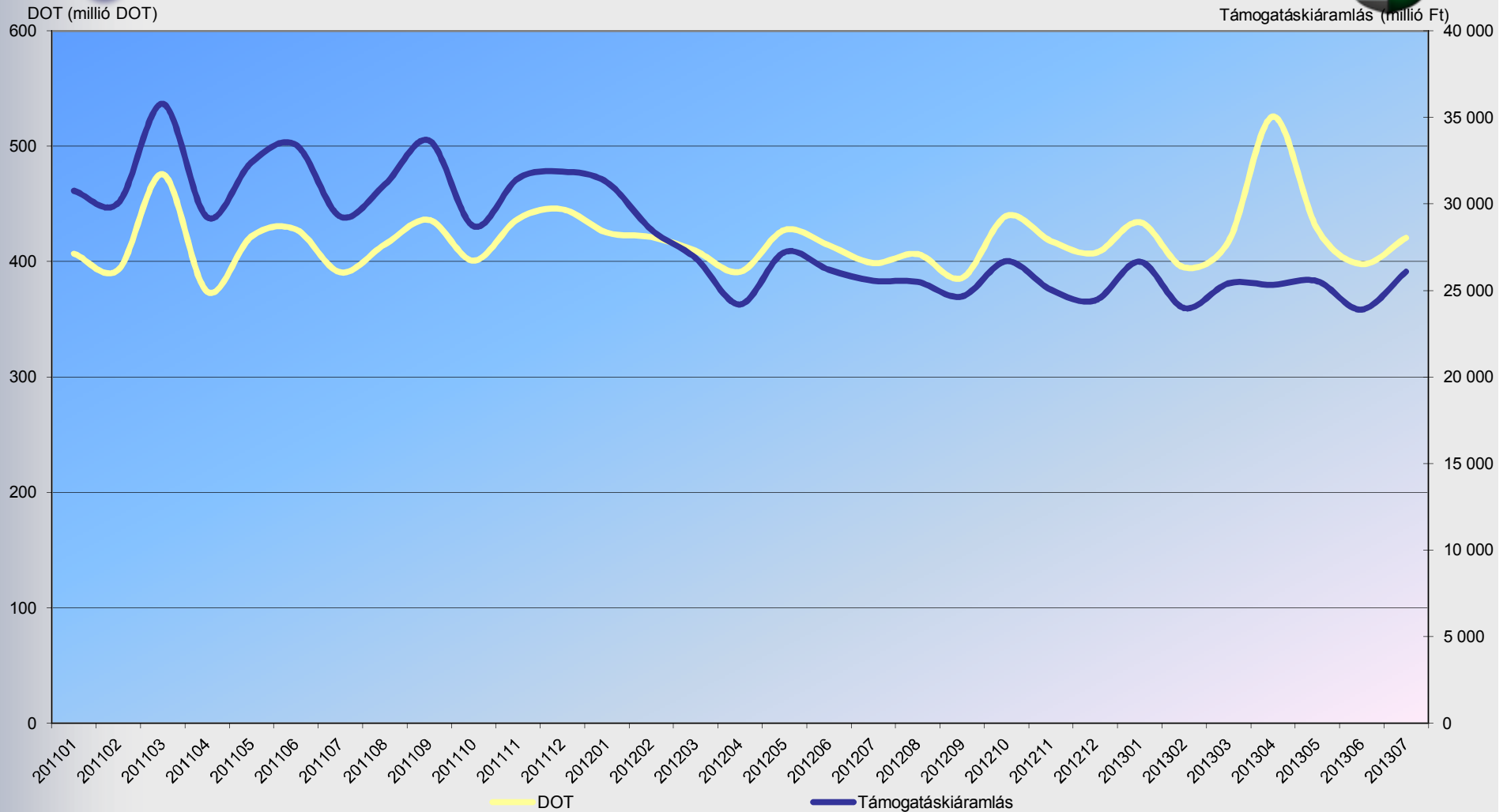
A társadalombiztosítás gyógyszer-kiadásainak időbeli alakulása (1994-2010)



* *Megjegyzés:* A 2009. évi eredeti előirányzatok: patikai gyógyszertámogatás – 300,0 milliárd forint, különkeret – 9 milliárd forint, méltányossági gyógyszertámogatás – 4,5 milliárd forint, gyártói befizetésekkel fedezett céltartalék – 29,5 milliárd forint.



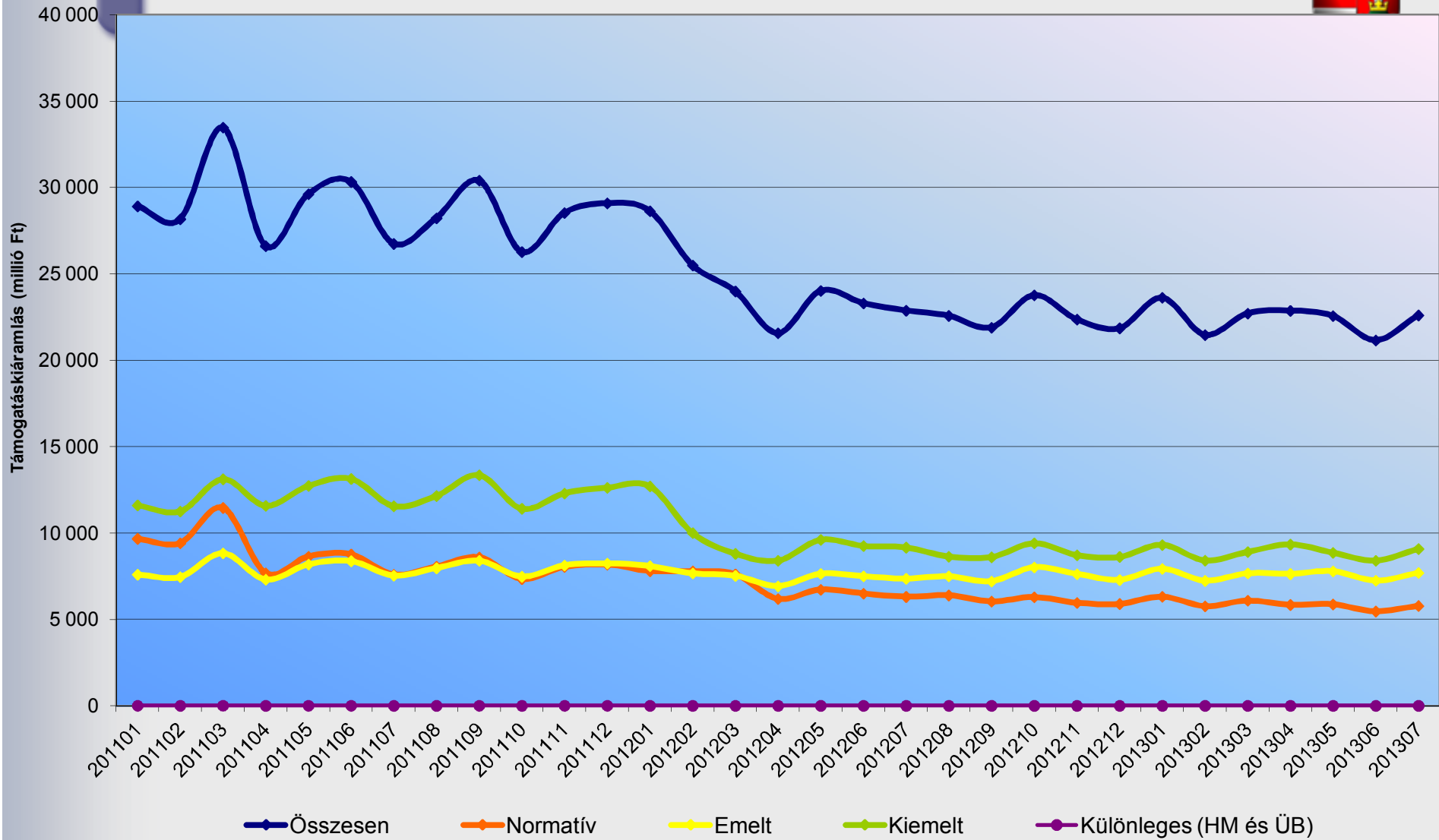
2. Forgalomra vonatkozó adatok Támogatáskiáramlás és DOT-forgalom*



* *Megjegyzés:* A DOT a terápiás napok számának (*days of therapy*) rövidítése. A DOT a gyógyszerforgalom alakulásának naturália-típusú mutatója, amellyel a különböző kiserelésnagyságok „közös nevezőre” hozhatók. Számítása adott készítmény esetében úgy történik, hogy a kiserelésben (pl. 28x, 30x) található, milligrammban mért összhatóanyag-mennyiséget elosztjuk a készítményre jellemző, szintén milligrammban meghatározott napi terápiás dózissal (DDD – *defined daily dose*).

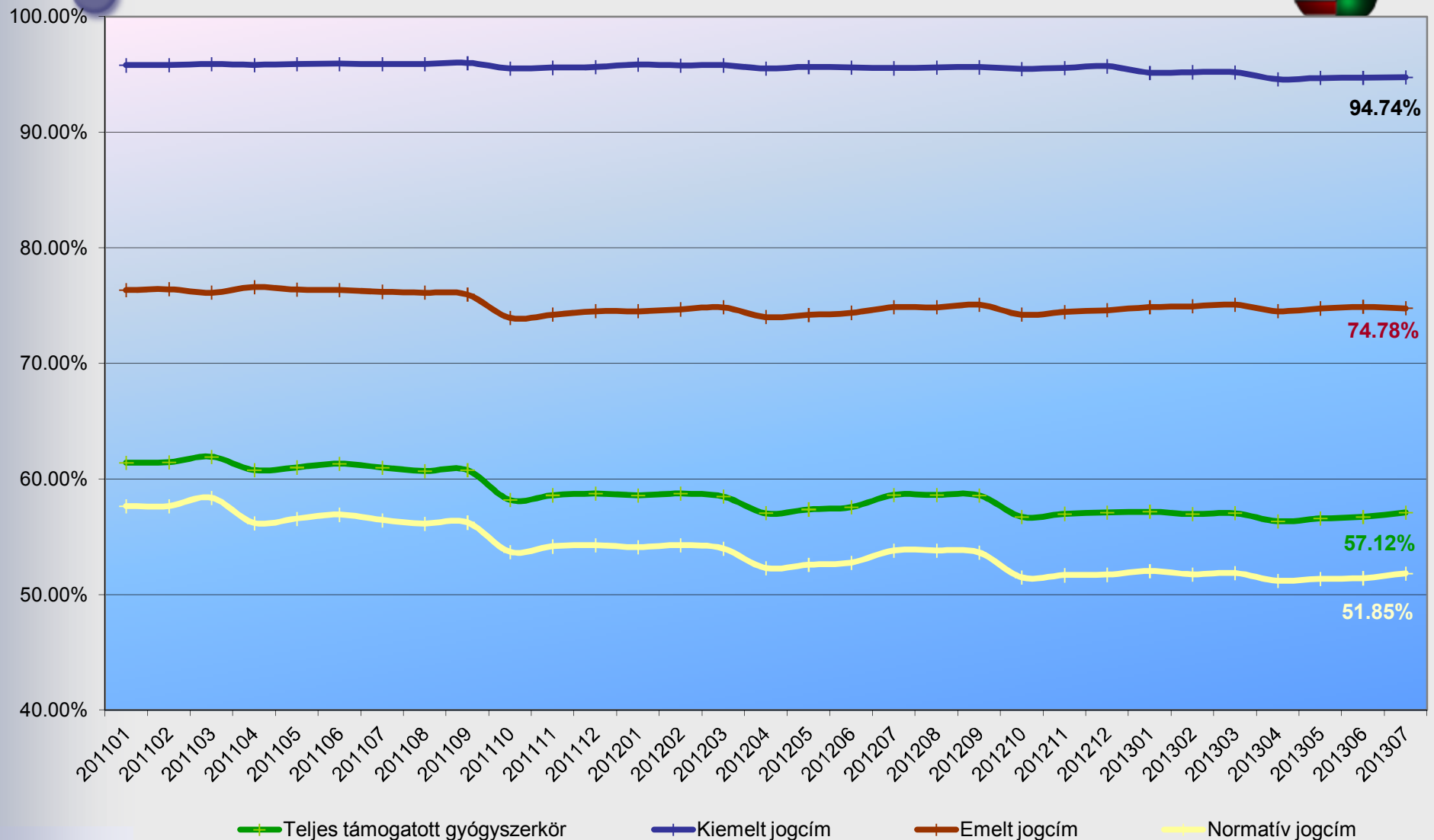


Támogatáskiáramlás jogcím szerinti bontásban





DOT-forgalommal súlyozott átlagos effektív támogatási kulcsok*



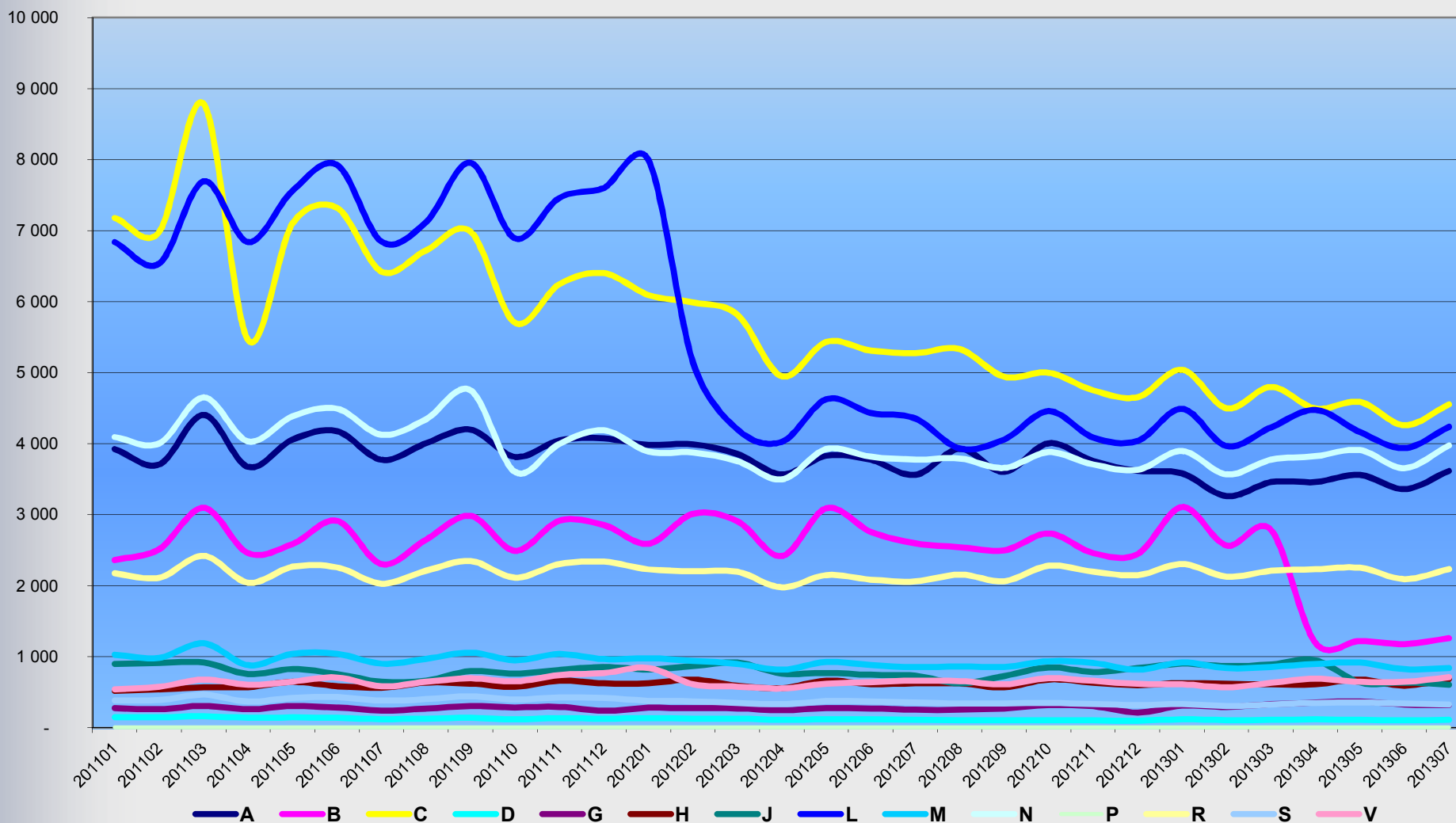
* Megjegyzés: Az effektív kulcs figyelembe veszi, hogy a fixcsoportba vont, a referenciakészítménynél magasabb napi terápiás költségű termékek a nominális támogatási kulcsnál alacsonyabb effektív százalékos támogatásban részesülnek.



Gyógyszerkészítményekre kifizetett támogatás ATC-főcsoportok* szerint (millió Ft)



Támogatási áramlás (millió Ft)



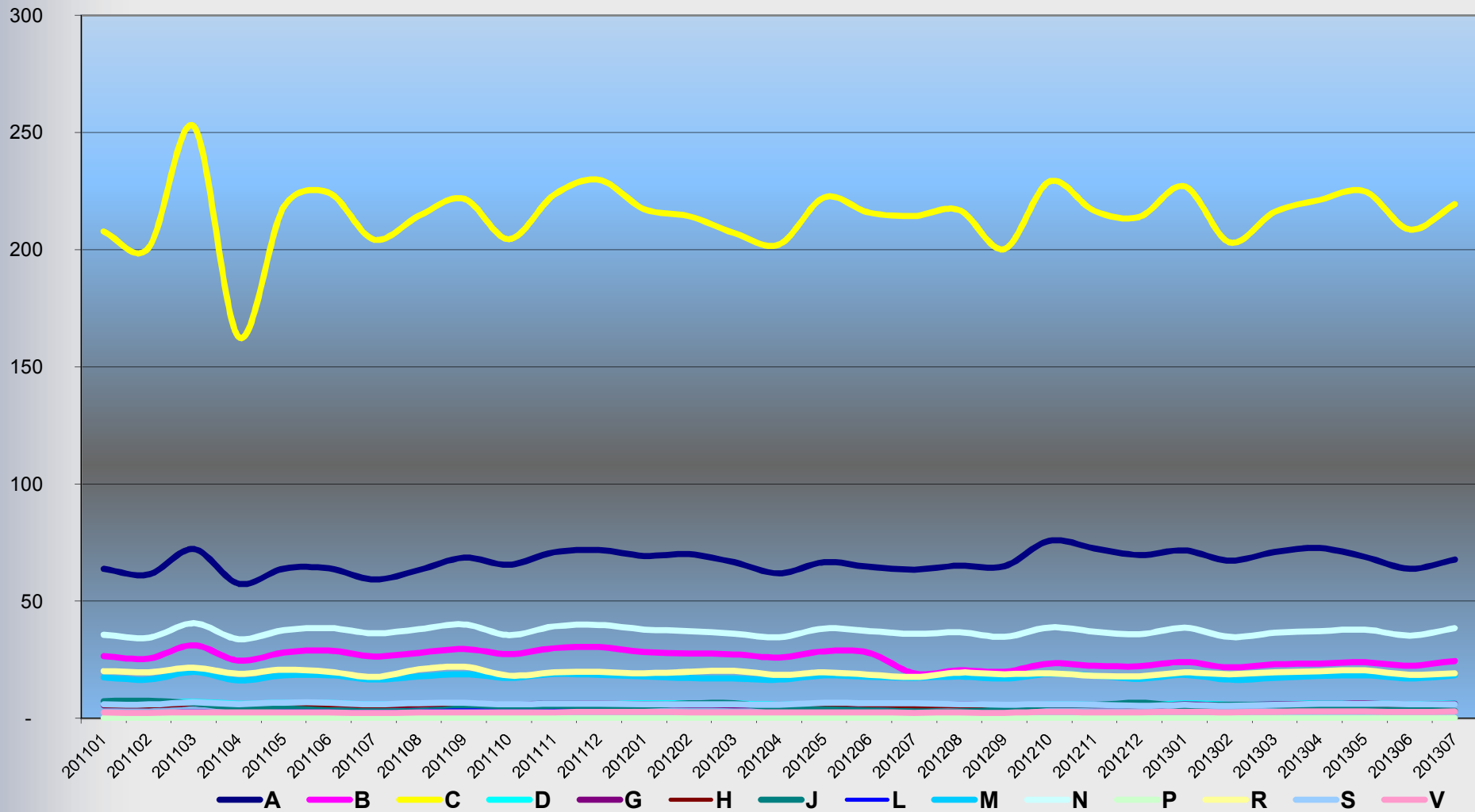
* Megjegyzés: Az egyes ATC (az Egészségügyi Világszervezet által felügyelt anatómiai, gyógyászati és kémiai osztályozási rendszer szerinti) főcsoportok megnevezéseit a 22. dia tartalmazza.



Gyógyszerkészítmények DOT-forgalma ATC-főcsoportok* szerint (millió DOT)



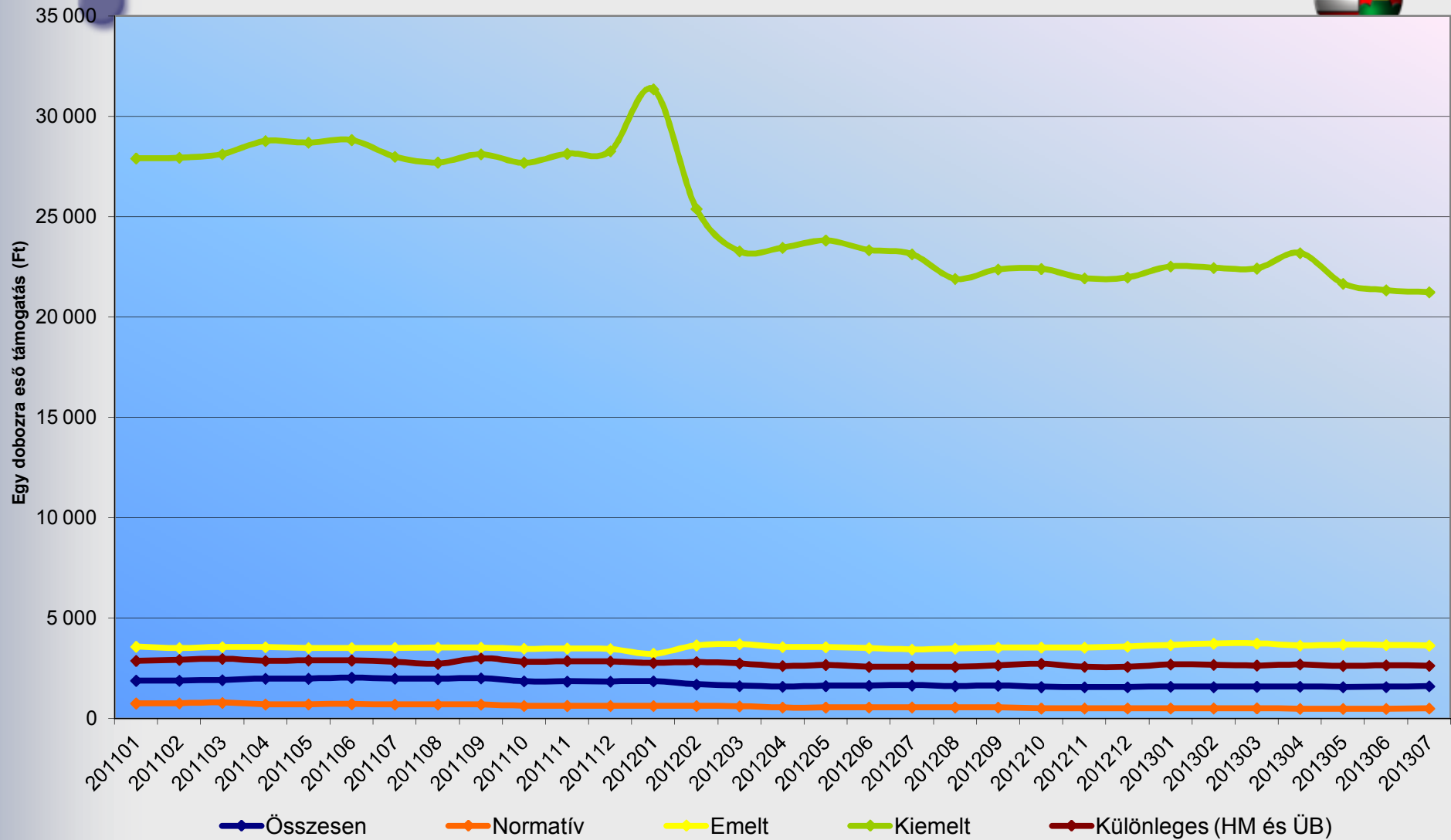
millió DOT



* Megjegyzés: Az egyes ATC-főcsoportok megnevezéseit a 22. dia tartalmazza.

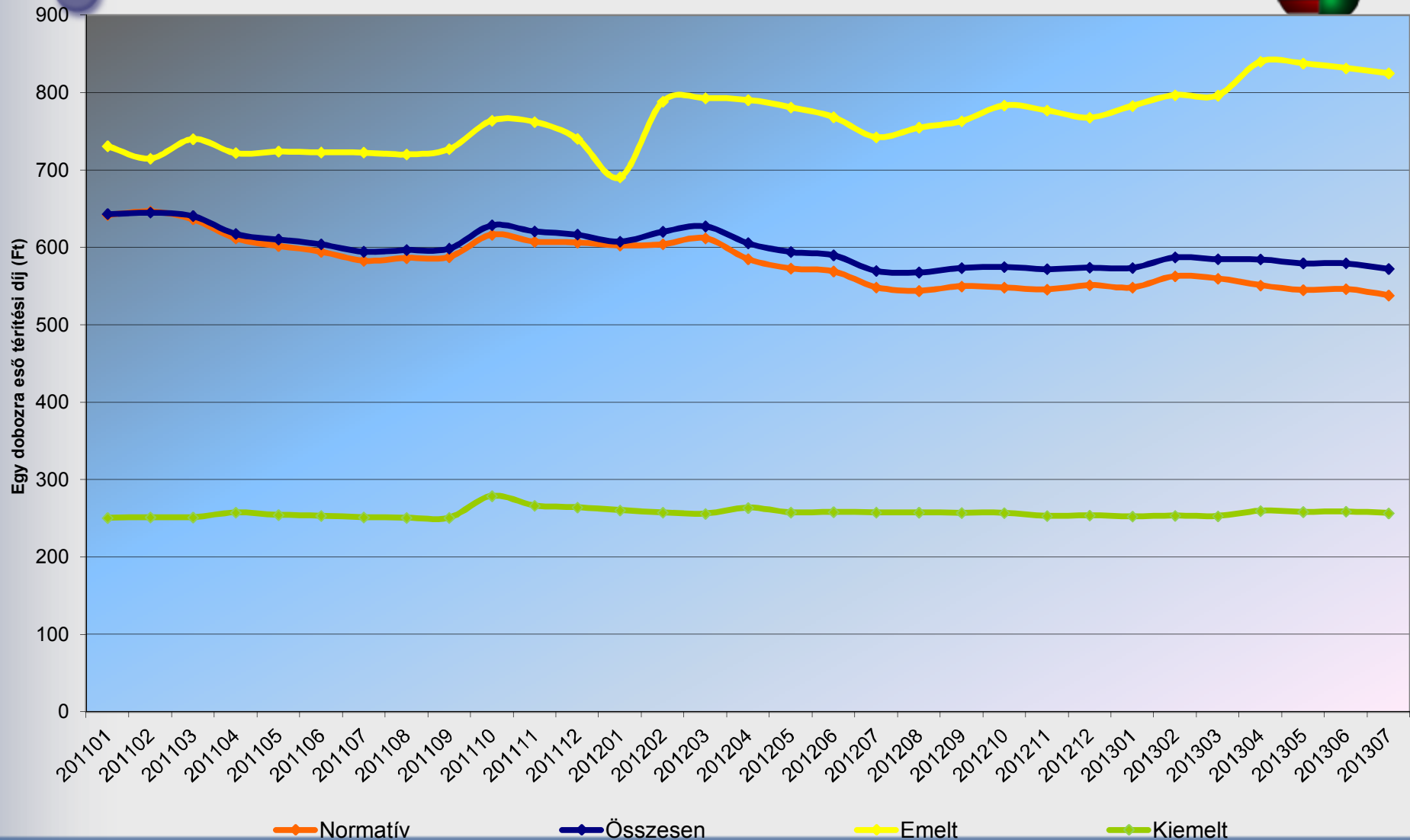


Egy dobozra eső támogatás jogcímenként, havi bontásban (forint)



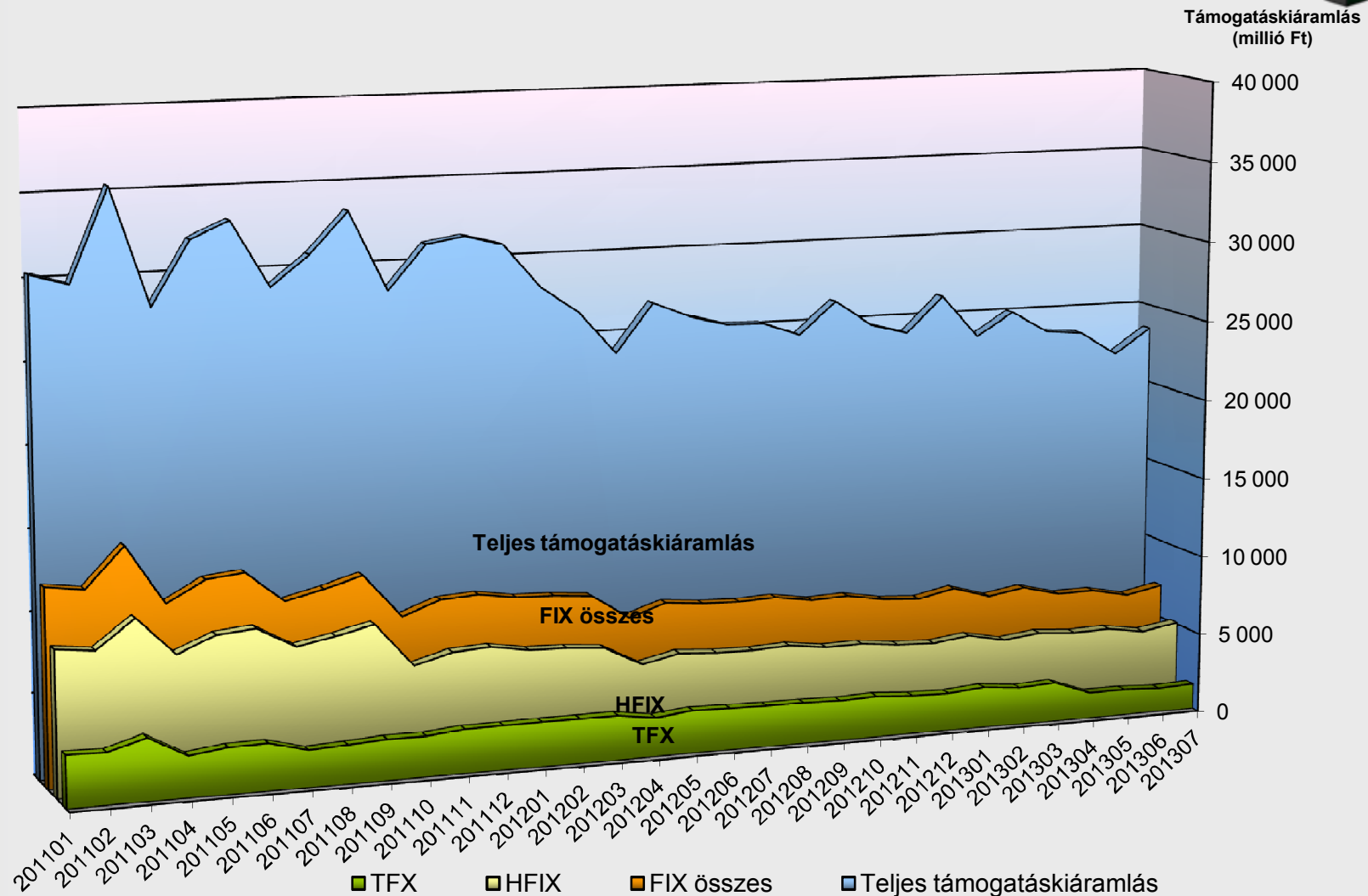


Egy dobozra eső térítési díj jogcímenként, havi bontásban (forint)





A teljes támogatáskiáramlás fix jogcímenek (hatóanyag-fix és terápiás fix) realizált hányada



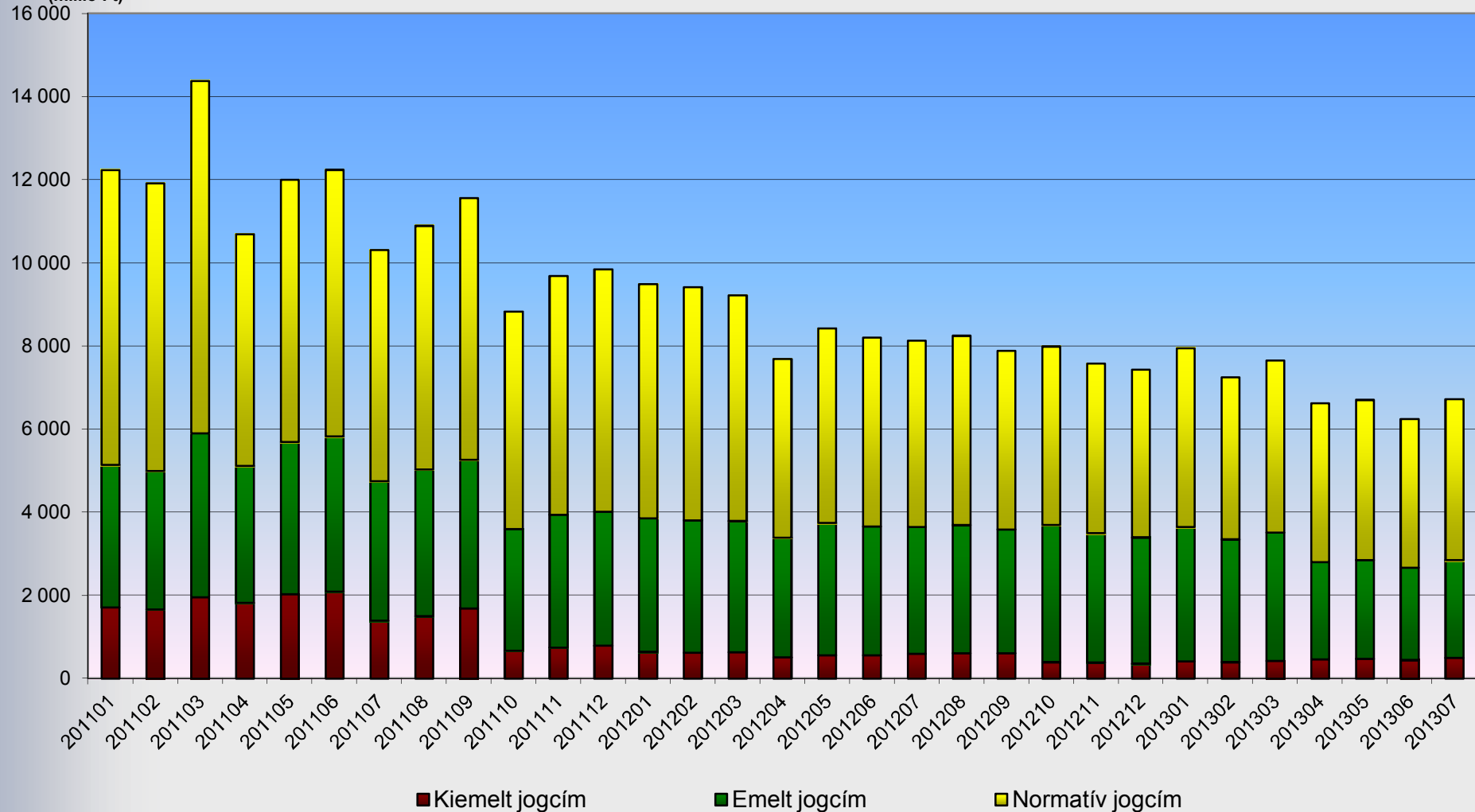


3. Fixcsoportok

A fixcsoportba vont készítményekre kifizetett támogatás jogcím szerinti megoszlása



Támogatásiáramlás
(millió Ft)

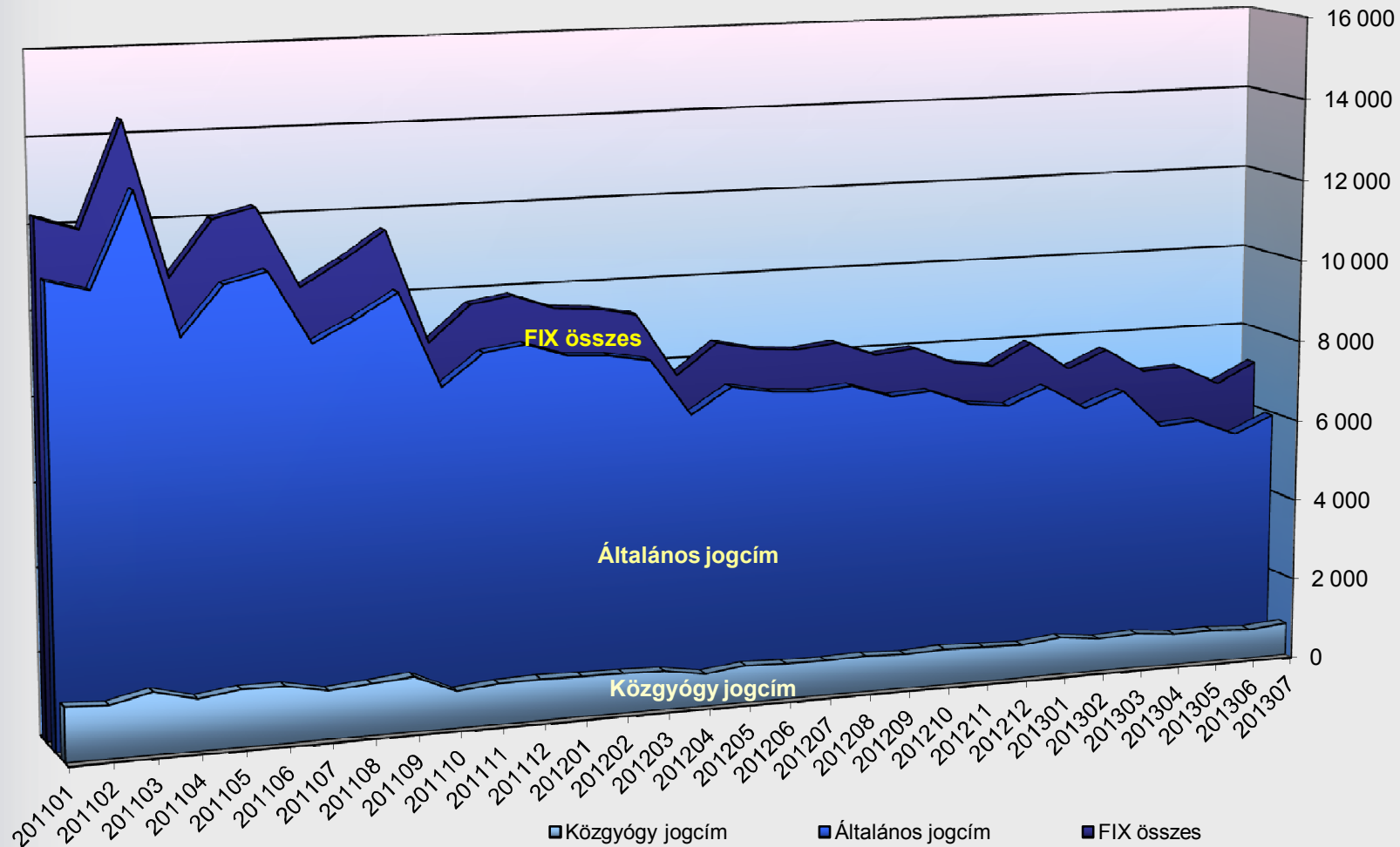




A fixcsoportba vont készítményekre kifizetett támogatás általános és közgyógy jogcímen realizált hányada



Támogatáskiáramlás
(millió Ft)

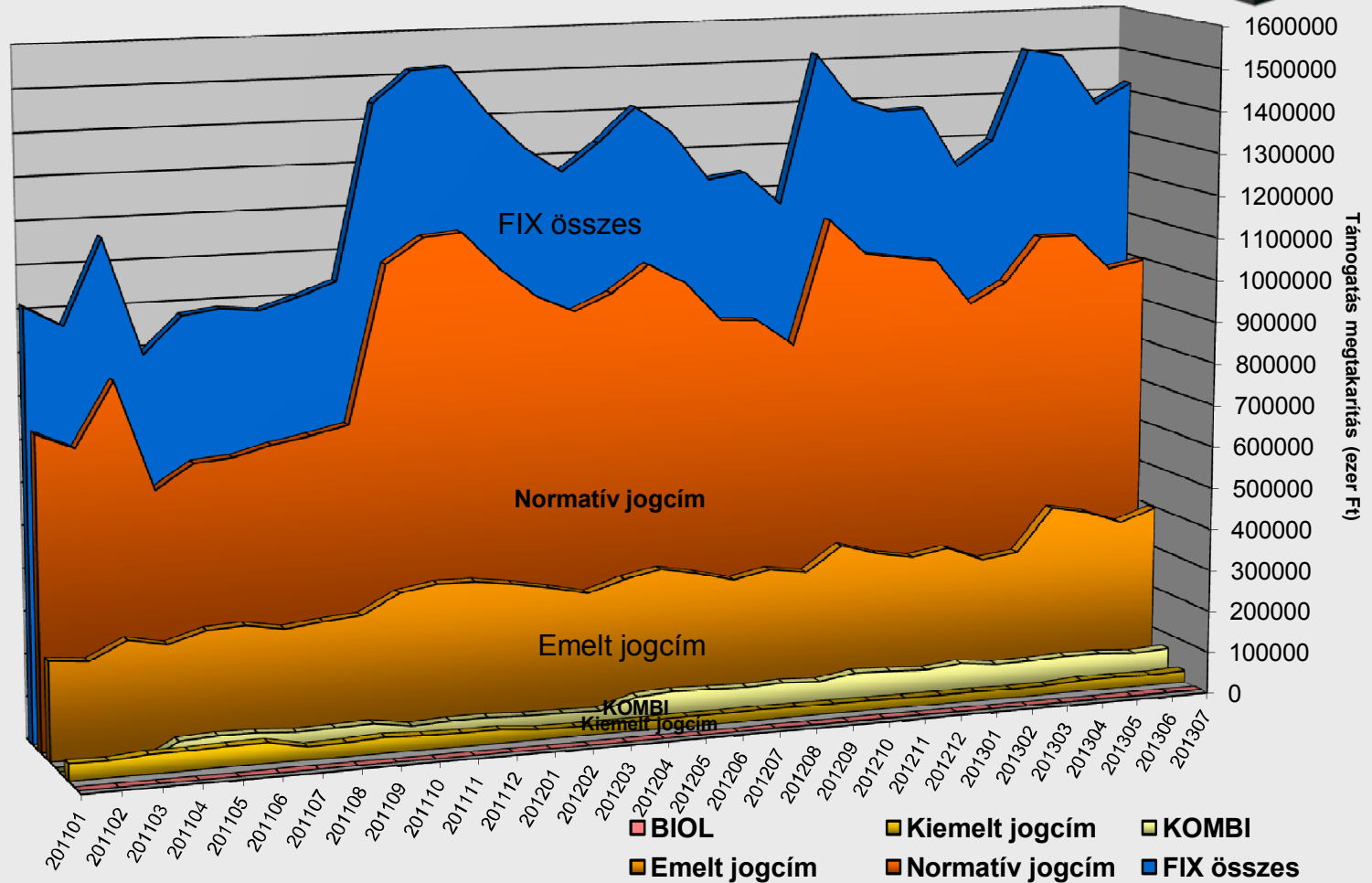




A fixesítéssel elért társadalombiztosítási megtakarítás* fixcsoport-kategóriánként, havi bontásban



Az alábbi ábra azt a megtakarítást tartalmazza havi, hatóanyagfix- (HFX) és terápiásfix- (TFX) csoportok szerinti bontásban, amit a készítmények napi terápiás költségeinek referencia napi terápiás költségéhez (REFNTK) viszonyított eltérése, valamint a ténylegesen realizált forgalmak alapján számítottunk.



* Megjegyzés: A számítások során minden egyes készítmény esetében egy – az E. Alapban realizált – kalkulált megtakarítást vettük figyelembe oly módon, hogy a készítmény adott hónapban hatályos bruttó fogyasztói ára („saját listaár”) szerinti napi terápiás költség alapján számított nominális támogatás, valamint a REFNTK alapján számított fix támogatás különbözetét vettük, és ezt szoroztuk meg a készítmény adott hónapban elszámolt tényleges forgalmával (DOT-forgalom).



Árcsökkentések, valamint a befogadott és törölt készítmények száma ATC-főcsoportonként



201307					
ATC	Megnevezés	Árcsökkentésben érintett készítmények száma	Árcsökkentés mértéke (átlagosan)	Támogatásba bekerült készítmények száma	Támogatásból kikerült készítmények száma
A	Tápcsatorna és anyagcsere	1	15.01%	-	6
B	Vér és vértképzőszerek	1	0.42%	2	1
C	Kardiovaszkuláris rendszer	-	-	3	14
D	Bőrgyógyászati készítmények	-	-	-	-
G	Urogenitális rendszer és nemi hormonok	-	-	-	-
H	Szisztémás hormonkészítmények	-	-	-	-
J	Szisztémás fertőzés elleni szerek	-	-	1	-
L	Daganatellenes szerek és immunmodulátorok	8	29.09%	2	8
M	Váz- és izomrendszer	3	12.21%	1	2
N	Idegrendszer	16	18.19%	-	9
P	Parazitaellenes készítmények, féregűzők és repellensek	-	-	-	-
Q	Állatgyógyászati készítmények	-	-	-	-
R	Légzőrendszer	27	3.72%	1	3
S	Érzékszervek	3	15.01%	-	-
V	Egyéb	-	-	1	-



TOP 20 brand az elszámolt támogatáskiáramlás alapján



201307			
Brand	Támogatás kiáramlás (Ft)	Támogatáskiáramlás az előző hónaphoz képest (%)	Forgalmazó
GLIVEC	640 039 112 Ft	109.07%	Novartis Hungária Kft.
SPIRIVA	491 189 918 Ft	106.55%	Boehringer Ingelheim Pharma Gesellschaft m. b. H. Magyarországi Fióktelepe
SYMBICORT	393 962 183 Ft	106.00%	AstraZeneca Kft.
RISPERDAL	339 468 908 Ft	107.67%	Janssen-Cilag Kft.
SERETIDE	324 742 756 Ft	106.59%	GlaxoSmithKline Kft.
CLEXANE	335 921 516 Ft	112.00%	SANOFI-AVENTIS Zrt.
HUMULIN	315 968 177 Ft	106.55%	Lilly Hungaria Kft.
LANTUS	290 460 354 Ft	109.19%	SANOFI-AVENTIS Zrt.
SUTENT	277 274 372 Ft	112.82%	Pfizer Kft.
XEPLION	237 195 694 Ft	116.72%	Janssen-Cilag Kft.
FRAXIPARINE	203 739 505 Ft	104.05%	GlaxoSmithKline Kft.
LYRICA	201 051 858 Ft	110.39%	Pfizer Kft.
LEVEMIR	185 365 474 Ft	106.44%	Novo Nordisk Hungária Kft.
ACTRAPID	179 156 471 Ft	105.75%	Novo Nordisk Hungária Kft.
ABILIFY	177 593 350 Ft	110.22%	Bristol-Myers Squibb Gyógyszerkereskedelmi Kft.
THIOGAMMA	172 169 051 Ft	109.88%	Wörwag Pharma Kft.
AVONEX	174 509 860 Ft	112.07%	Biogen Idec Hungary Kft.
CYMBALTA	170 265 438 Ft	109.41%	Lilly Hungaria Kft.
COPAXONE	187 470 235 Ft	121.15%	Teva Magyarország Zrt.
FOSTER	167 932 825 Ft	108.69%	Chiesi Pharmaceuticals GmbH



TOP 20 ATC5 csoport az elszámolt támogatáskiáramlás alapján



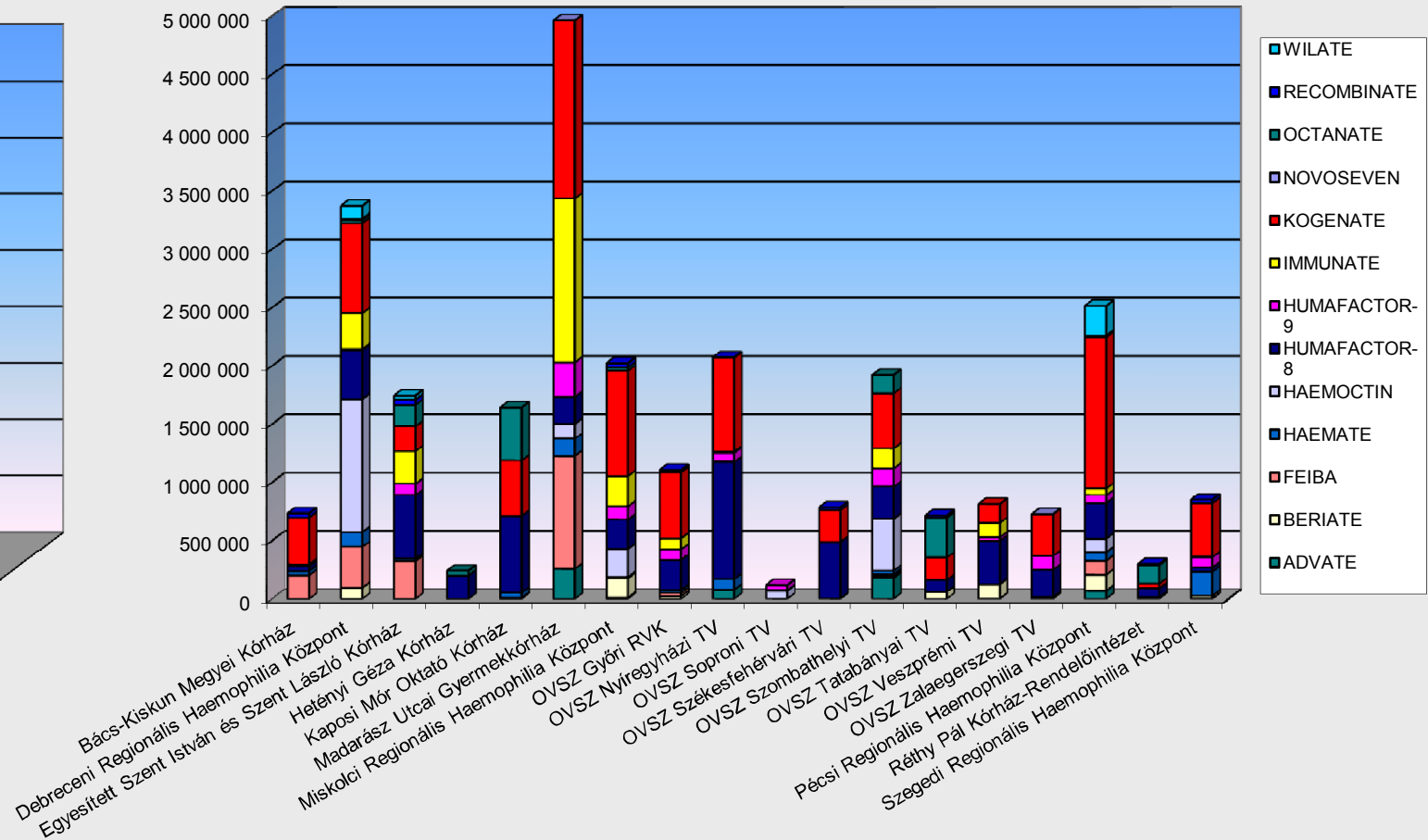
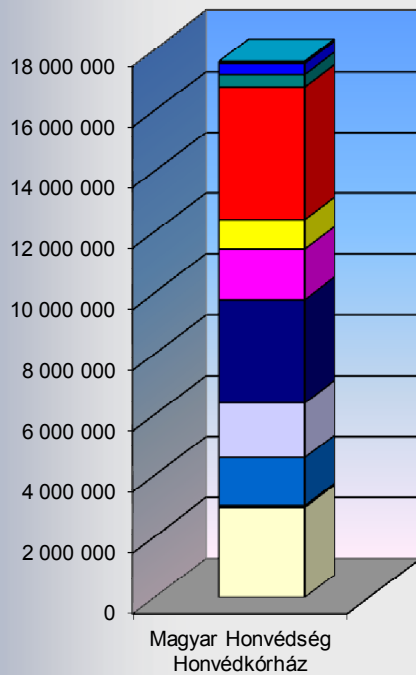
201307			
ATC5	Elnevezés	Támogatás kiáramlás (Ft)	Támogatáskiáramlás az előző hónaphoz képest (%)
L01XE		1 349 718 842 Ft	116.09%
R03AK	Adrenergék és más asthma-ellenes szerek	980 601 101 Ft	106.94%
C10AA	HMG CoA reduktáz gátlók	933 131 406 Ft	108.01%
N05AX	Egyéb antipszichotikumok	861 679 073 Ft	110.78%
A10AB	Gyors hatású inzulinok	736 831 596 Ft	115.21%
B01AB	Heparin csoport	610 496 419 Ft	108.30%
N03AX	Egyéb antiepileptikumok	517 242 720 Ft	107.38%
L03AB	Interferons	517 510 735 Ft	108.38%
R03BB	Antikolinerg szerek	501 895 458 Ft	107.43%
N05AH	Diazepinek és oxazepinek	504 668 138 Ft	112.91%
A10AE	Hosszú hatástartamú inzulinok	475 825 828 Ft	108.10%
L02AE	Gonadotropin releasing hormon analógok	433 959 940 Ft	102.77%
M05BA	Bifoszfonátok	394 090 516 Ft	98.77%
V06D	Egyéb tápszerek	422 051 040 Ft	107.67%
N06AX	Egyéb antidepresszánsok	399 214 254 Ft	108.37%
L03AA	Citokinek	319 501 580 Ft	88.71%
C09BA	Angiotenzin-konvertáló enzim (ACE) gátlók és vizelethajtók kombinációi	389 530 905 Ft	108.34%
L04AA	Szelektív immunszuppresszív szerek	410 618 932 Ft	115.00%
C09AA	Angiotenzin-konvertáló enzim (ACE) gátlók önmagukban	364 666 149 Ft	103.42%
C07AB	Egykomponensű szelektív béta-receptor blokkolók	378 484 060 Ft	108.58%



Vérzékenység kezelésére szolgáló gyógyszerek



Centrumok felhasználása (NE és mcg) - 2013. I. félév

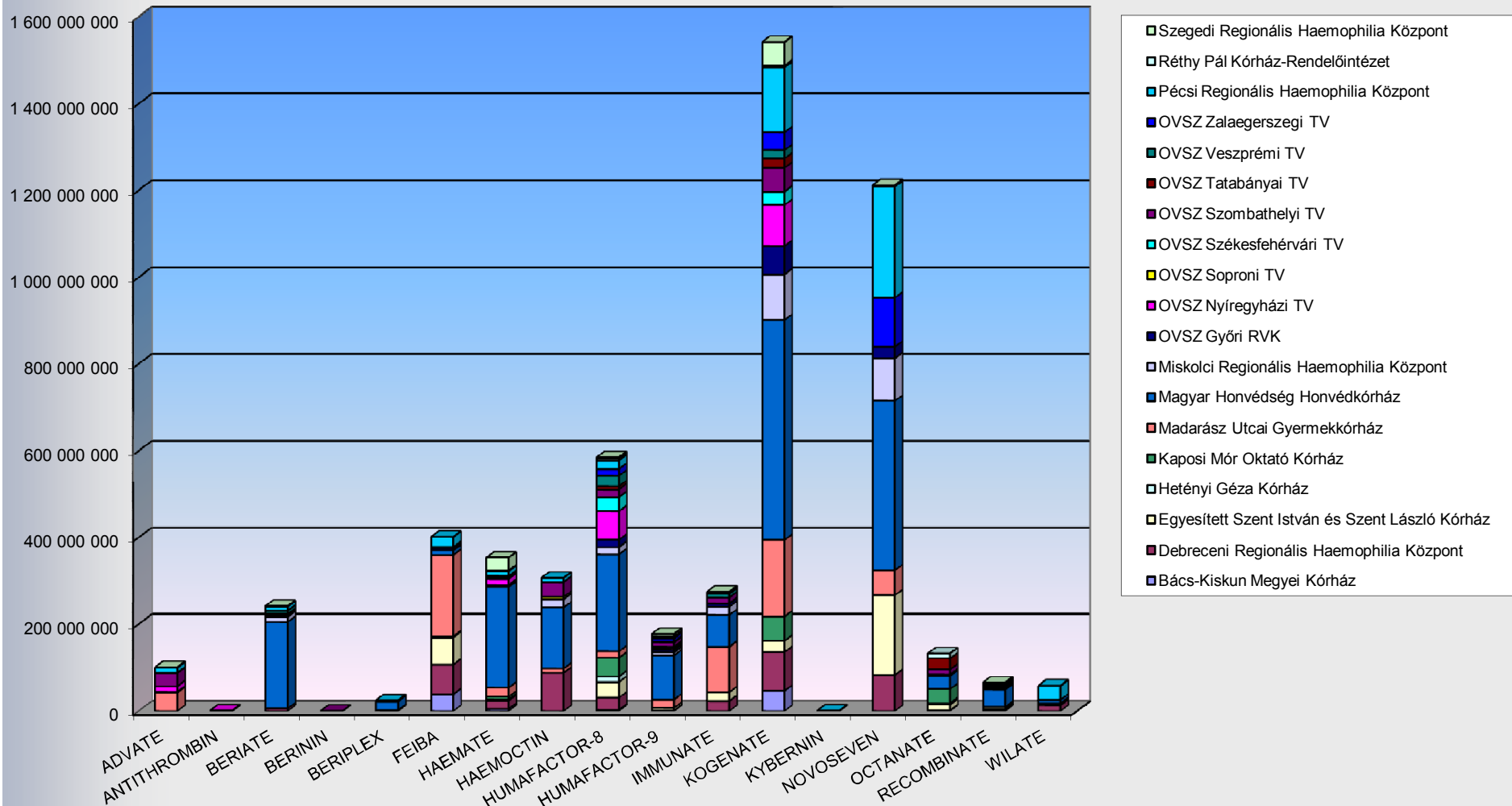




Vérzékenység kezelésére szolgáló gyógyszerek



Brand felhasználás (Ft) - 2013. I. félév

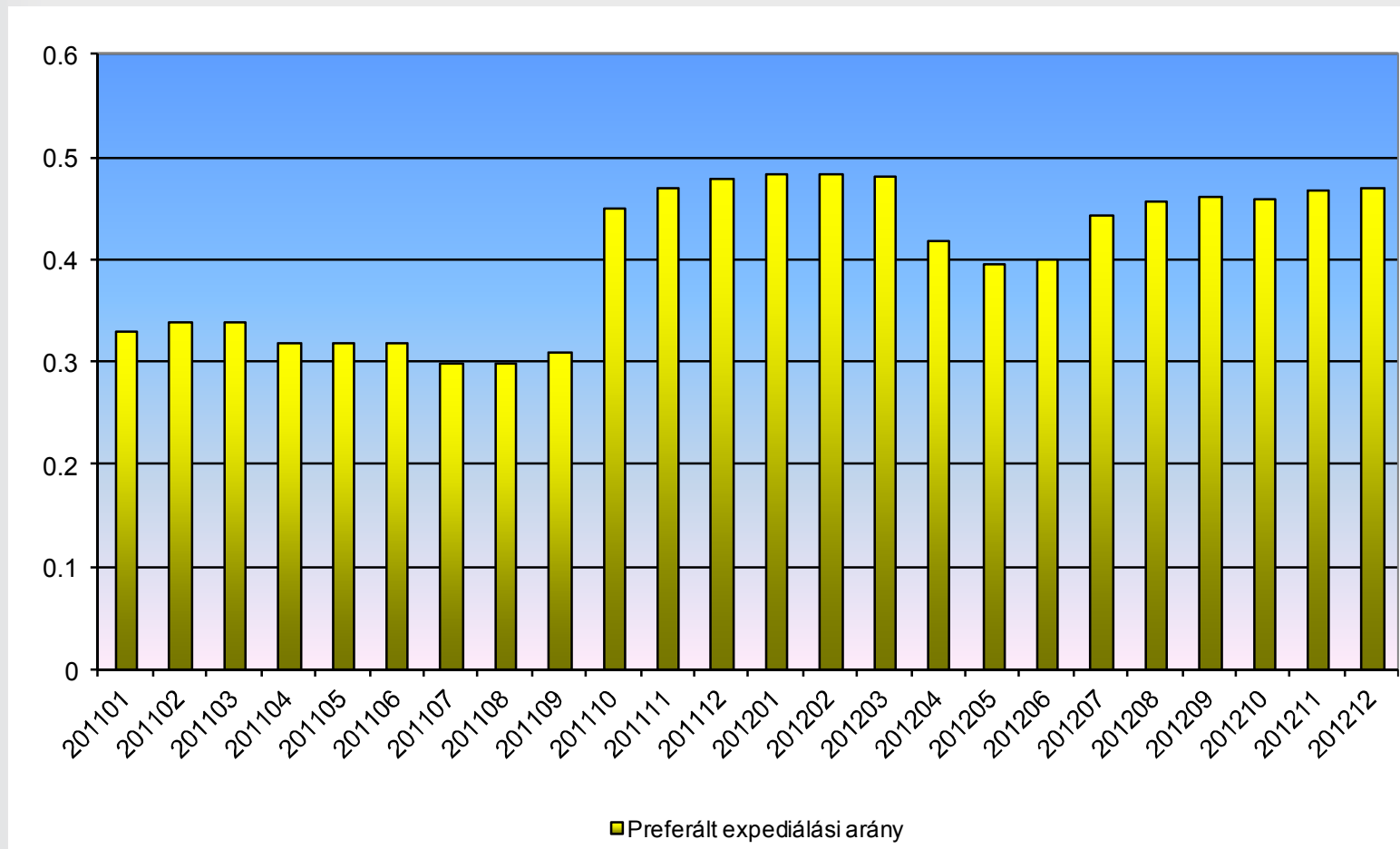




Gyógyszertári generikus ösztönző rendszer – a gyógyszertárak együttes expedálási aránya



A feltételeknek a patikák 99,4 %-a felel meg.



* a hatóanyag-alapú fix csoport esetén a preferált referencia ársávba tartozó gyógyszer, ennek hiányában a referenciagyógyszer vagy a referenciagyógyszer napi terápiás költségével megegyező, illetve annál alacsonyabb napi terápiás költségű gyógyszer kiadási aránya



II. Gyógyászati segédeszközök



Az ártámogatási terület törekvése a gyógyszer-támogatásban



A gyógyszer-támogatásra fordítható szűkös költségvetési forrásokat igyekszünk oly módon felhasználni, hogy a betegek számára is elfogadható módon hozzuk egyensúlyba a társadalmi szolidaritás és a fenntarthatóság szempontjait.

Mindezt úgy érhetjük el, hogy a legkülönbözőbb gyógyszer-támogatásokat használók érdekeit tartjuk szem előtt, szigorú szakmai szempontok szerint hozzuk döntéseinket, és a járulékfizetők befizetéseiből rendelkezésre álló forrásokat a támogatások szétaprózása helyett olyan korszerű és költséghatékony technológiák támogatására összpontosítjuk, amelyek valódi segítséget nyújtanak elsősorban a végleges vagy tartós egészségkárosodással élőknek, és amelyek támogatás nélkül nem volnának elérhetők számukra.

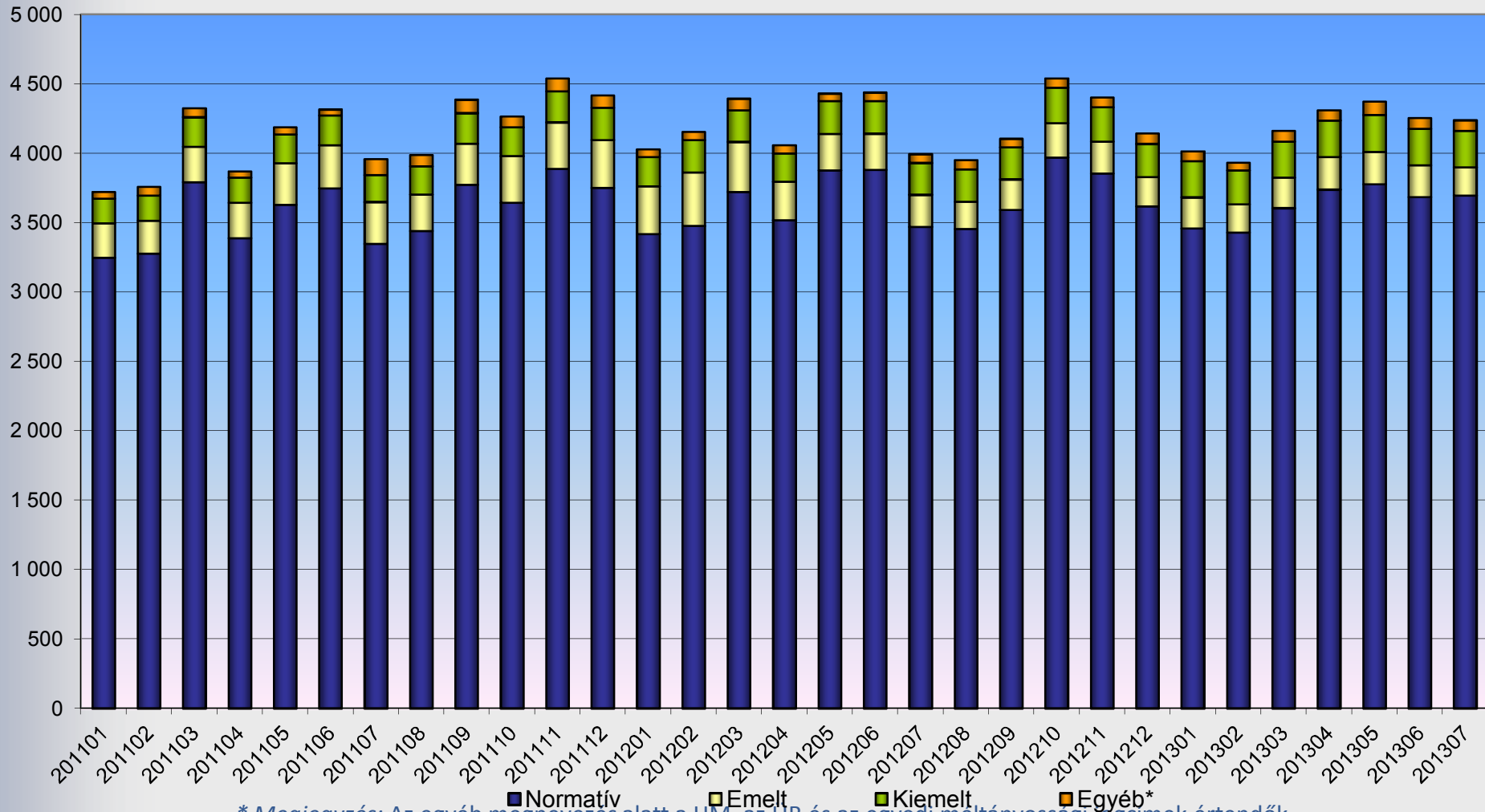
Külön figyelmet fordítunk a magas fokú rehabilitációra, aktív életvitelük vagy munkaképességük visszaszerzésére törekvő betegekre annak érdekében, hogy a társadalom teljes jogú tagjainak érezhessék magukat.



Támogatásiáramlás jogcím szerinti bontásban



Támogatásiáramlás (millió Ft)



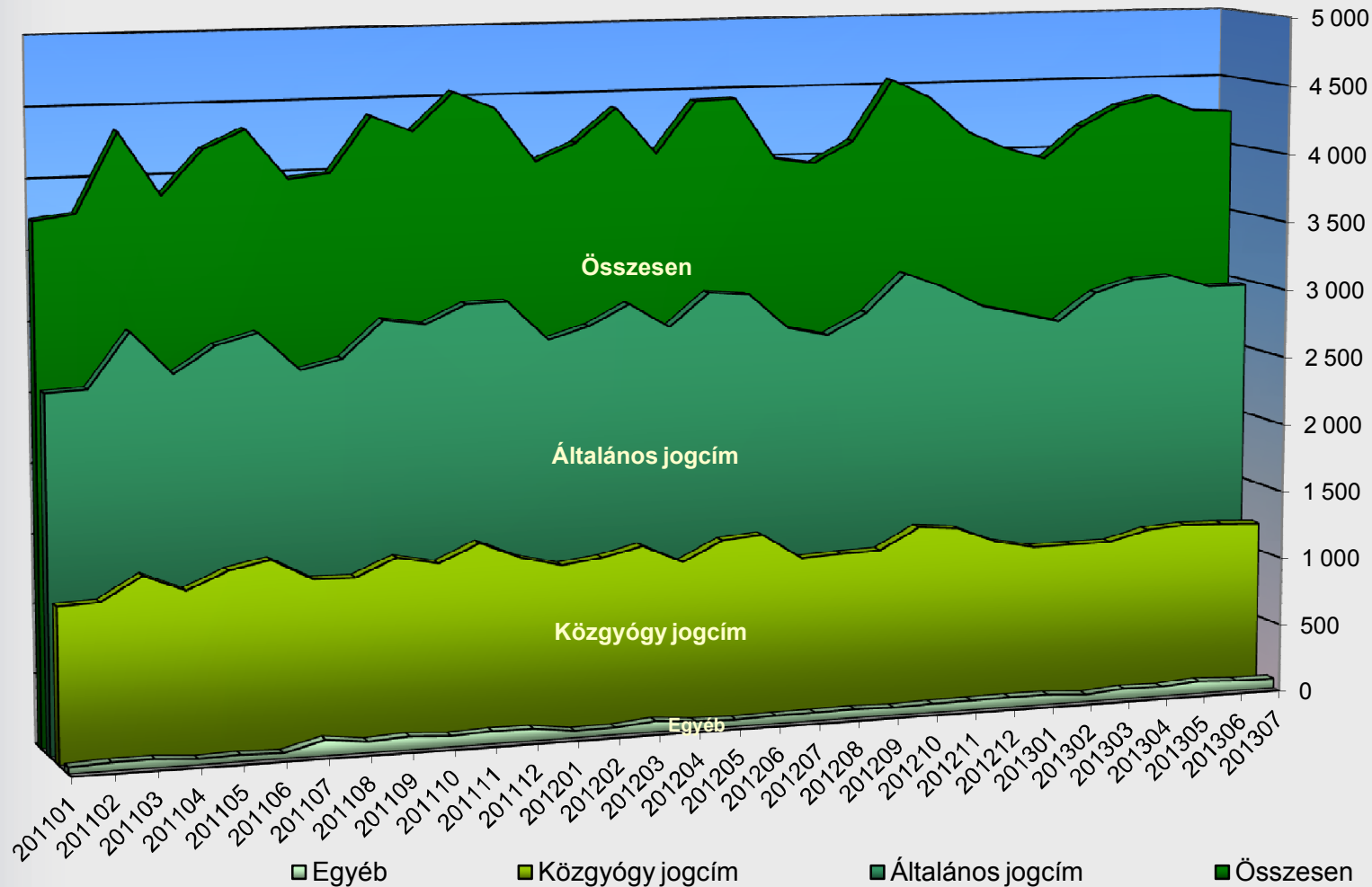
* Megjegyzés: Az egyéb megnevezés alatt a HM, az UB és az egyedi méltányossági jogcímek értendők.



A gyógyászati segédeszközökre kifizetett támogatás általános és közgyógy jogcímen realizált hányada



Támogatáskiáramlás (millió Ft)

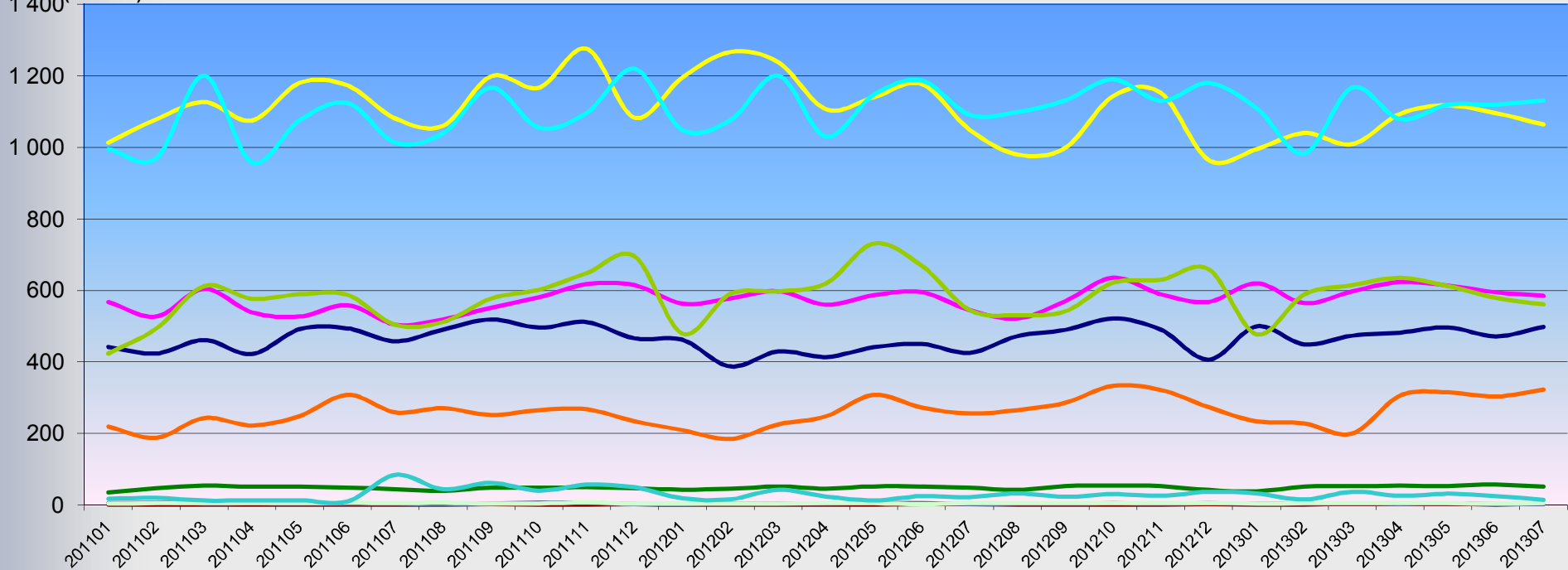




Gyógyászati segédeszközökre elszámolt társadalombiztosítási támogatás eszköz(al-)osztályonként (millió Ft)



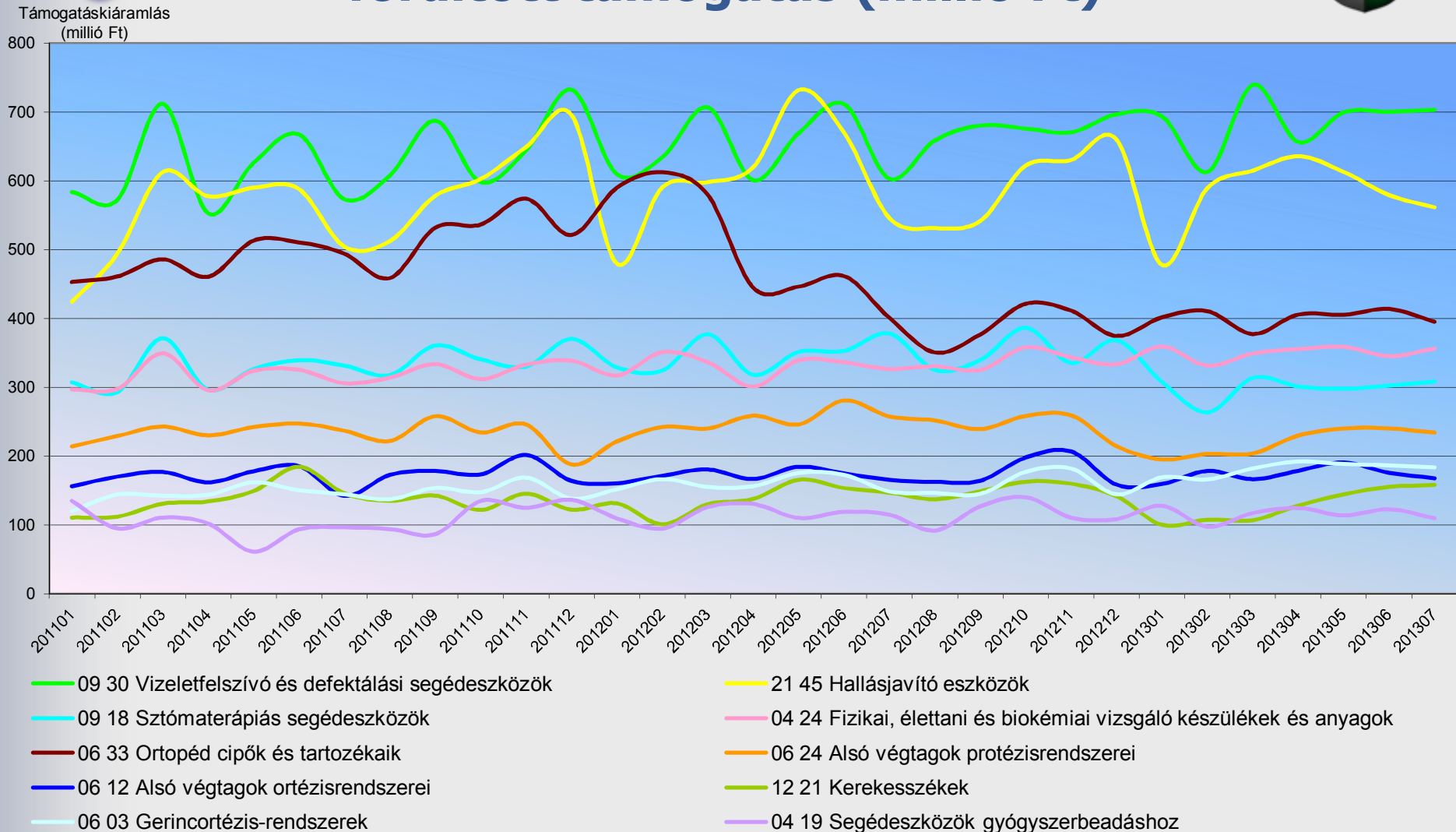
Támogatási áramlás
(millió Ft)



- 02 Kötszerek
- 04 Személyes gyógykezelő eszközök
- 06 Ortézisek és protézisek
- 09 Személyes gondoskodás és védelem segédeszközei
- 12 Személyes mozgás segédeszközei
- 15 Háztartási segédeszközök
- 18 Bútorzat és lakás-, illetve egyéb helyiség-átalakítások
- 21 03 Optikai segédeszközök
- 21 42 Szemtől szembeni kommunikációs eszközök
- 21 45 Hallásjavító eszközök
- 99 Alkatrészek, nem támogatott termék javítási munkadíja, rezsióradíj, OEP méltányossági engedélyre kiszolgált gyse



A legnagyobb támogatási áramlást generáló eszközalosztályokra (ISO4) fordított támogatás (millió Ft)





III.

Egyedi támogatások



TOP 5 - Egyedi támogatás alapján



201307				
TTT Kód	Termék Név	Kiszerezés	Egyedi támogatás (Ft)	Betegszám
210546822	ZYTIGA 250 MG TABLETTA	120x tartályban	29 918 241	21
210639667	ADCETRIS 50 MG POR OLDATOS INFÚZIÓHOZ VALÓ KONCENTRÁTUMHOZ	1x injekciós üvegben	26 980 335	5
210212936	AVASTIN 25 MG/ML KONCENTRÁTUM OLDATOS INFÚZIÓHOZ	1x16ml injekciós üvegben	26 436 205	23
210603226	ZELBORAF 240 MG FILMTABLETTA	56x	21 972 160	7
210327553	DUODOPA 20 MG/ML+5 MG/ML INTESZTINÁLIS GÉL	7x100ml pvc zsákban	21 193 544	23



TOP 5 Egyedi betegszám alapján



201307				
TTT Kód	Termék Név	Kiszerezés	Egyedi támogatás (Ft)	Betegszám
290001836	METALCAPTASE TABL. 150MG	50X	1 976 310	81
290000783	DAPSON-FATOL TAB 50 MG	100X	0	53
290002581	PURI-NETHOL 50 MG TABL.	25X	811 894	48
290016857	BIOTIIN-ASMEDIC 2,5MG TABL.	100X	471 570	38
210145692	DIPHERELINE SR 3,75 MG POR ÉS OLDÓSZER SZUSZPENZIÓS INJEKCIÓHOZ	1x porampulla+oldó szerampulla	1 269 200	34