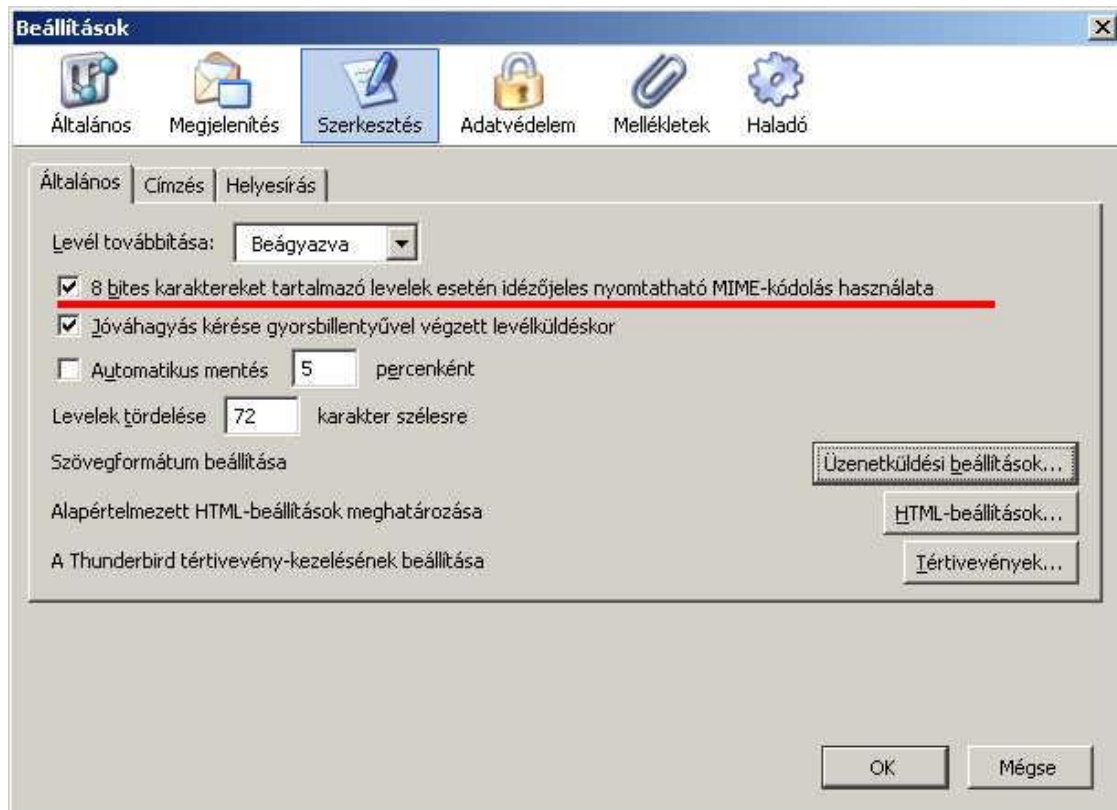


- A. [A thunderbird levelező kliens beállítása a digitális aláíráshoz.](#)
- B. [A jelentés küldésének folyamata.](#)

A thunderbird beállítása digitális aláíráshoz

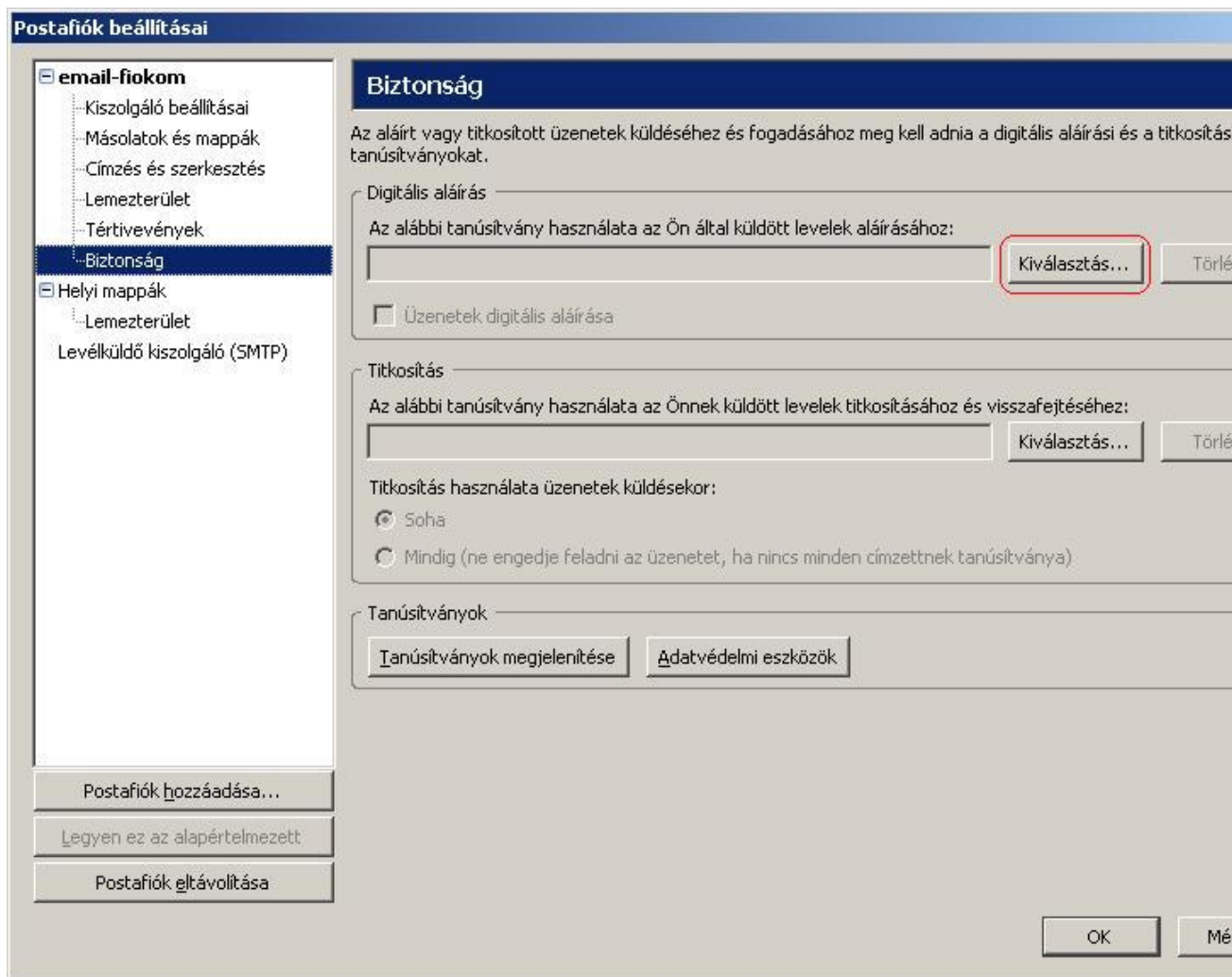
Nyissa meg a thunderbird-t!

1. Menjen az „Eszközök” menü, „Beállítások...” alpont, „Szerkesztés” fülére!
 - 1.1. Pipálja ki a „8 bites karakterek esetén idézőjeles nyomtatható MIME-kódolás használata” pontot!
Lásd 1 kép.



1. kép

2. Nyissa meg az „Eszközök menü” „Postafiókok beállításai...” ablakot!
 - 2.1. Válassza ki a fiókok közül azt, amelyről a digitálisan aláírt email-t szeretné küldeni, majd menjen a fiók „Biztonság pontjára”! Lásd 2 Kép.
 - 2.2. A Digitális aláírás „Kiválasztás” gombjánál be kell állítani a rendszerbe telepített digitális aláíró tanúsítványt!
Megjegyzés: A thunderbirdnek saját tanúsítványtára van, nem az operációs rendszerét használja.



2. kép

A jelentés küldésének folyamata

1. A jelent program segítségével a jelentés állományt elő kell állítani, de floppy helyett a számítógép merevlemezére kell elmenteni. Lásd 3 kép.

Jelentés adatok - jelentés készítése

Rögzített jelentés(ek) Jelentést készítőik száma : 1

Jelentés azon.:	Cég név:
000000000000	PROBA

Tételek száma : 1

Vezeték név:	Utó név:	M.v. kezdet:	M.v. vége:
GIPSZ	JAKAB	2006.05.30	

Jelentésre vonatkozó adatok

A jelentés típusa : **08 - Biztosítottak jelentése**

A jelentés fájl neve : **J0801A00000000000.001**

Bejelentő lap

Nyomtatásra kerüljön Megtekintés

Nyilatkozat

Nyomtatásra kerüljön Megtekintés

Jelentés fájl elkészítése

Közvetlenül floppy-ra Készítés

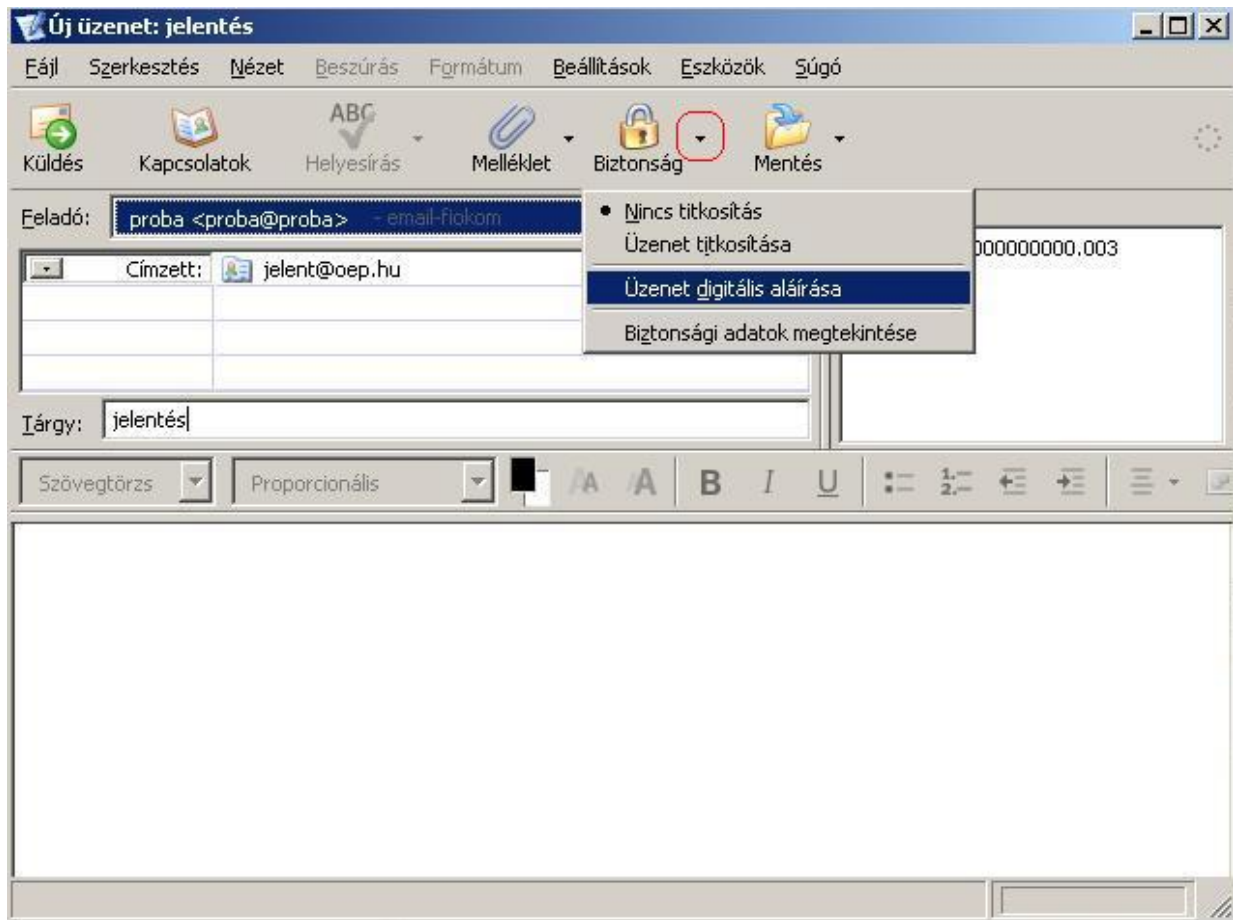
Megadott útvonalra : c: [helyi lemez]

- C:\
- ac97
- Benthic
- Benthic1
- bszj_jelento

Vissza

3. kép

2. A lementett fájlt csatolni kell a jelent@oep.hu email címre küldendő levélhez!
 - 2.1. Egy levélben maximum 3 csatolt jelentést lehet küldeni.
 - 2.2. A „levél írása” ablakban a levél digitális aláírásához le kell nyomni a „Biztonság” gomb melletti háromszöget és be kell jelölni az „Üzenet digitális aláírása menüpontot”! Lásd 4 kép.
 - 2.3. A küldés gombbal el kell küldeni a levelet!



4. kép